


ГАПОУ "Волгоградский медицинский колледж"

ПЕРВИЧНАЯ АККРЕДИТАЦИЯ ВЫПУСКНИКОВ СО СРЕДНИМ МЕДИЦИНСКИМ ОБРАЗОВАНИЕМ



И.В. Крутова

Заведующий отделением ПО и ДПО

АККРЕДИТАЦИЯ МЕДИЦИНСКИХ РАБОТНИКОВ

- С 21 ноября 2011 г. в нашей стране начал действовать новый Федеральный закон № 323-ФЗ «Об основах охраны здоровья граждан в Российской Федерации».
- Статья 69 - «Право на осуществление медицинской деятельности в Российской Федерации имеют лица, получившие медицинское или иное образование в Российской Федерации в соответствии с федеральными государственными образовательными стандартами и имеющие свидетельство об аккредитации специалиста».



Аккредитация специалиста - процедура определения соответствия лица, получившего медицинское, фармацевтическое или иное образование, требованиям к осуществлению медицинской деятельности по определенной медицинской специальности либо фармацевтической деятельности.

Аккредитация специалистов проводится аккредитационной комиссией по окончании освоения лицом профессиональных образовательных программ медицинского или фармацевтического образования не реже одного раза в пять лет.

Нормативно-правовая база

Приказ Минздрава России от 28.10.2022 г. №709н "Об утверждении Положения об аккредитации специалистов" (зарегистрировано в Минюсте России 30.11.2022 № 71224)

Приказ Минздрава России от 22.11.2021 N 1082н "Об утверждении порядка выдачи свидетельства об аккредитации специалиста на бумажном носителе, формы свидетельства об аккредитации специалиста на бумажном носителе и технических требований к нему, а также порядка выдачи выписки о наличии в единой государственной информационной системе в сфере здравоохранения данных, подтверждающих факт прохождения лицом аккредитации специалиста" (действует с 1 марта 2022 года)

Федеральный закон от 21 ноября 2011 г. № 323 "Об основах охраны здоровья граждан в Российской Федерации"

Письмо Минздрава России от 28.12.2021 N 16-7/И/2-22271 "О получении свидетельства об аккредитации специалиста на бумажном носителе"





МИНИСТЕРСТВО ЗДРАВООХРАНЕНИЯ
РОССИЙСКОЙ ФЕДЕРАЦИИ
(МИНЗДРАВ РОССИИ)



МИНИСТЕРСТВО ЮСТИЦИИ РОССИЙСКОЙ ФЕДЕРАЦИИ
ЗАРЕГИСТРИРОВАНО
Регистрационный № 71224
от 30 ноября 2022 г.

П Р И К А З

28 октября 2022 г.

Москва

№ 709н

Приказ Министерства
здравоохранения РФ от 28
октября 2022 г. N 709н
"Об утверждении
Положения об
аккредитации
специалистов»

**Об утверждении
Положения об аккредитации специалистов**

В соответствии с частью 3 статьи 69 Федерального закона от 21 ноября 2011 г. № 323-ФЗ «Об основах охраны здоровья граждан в Российской Федерации» (Собрание законодательства Российской Федерации, 2011, № 48, ст. 6724; 2021, № 27, ст. 5140) и подпунктом 5.2.119¹ пункта 5 Положения о Министерстве здравоохранения Российской Федерации, утвержденного постановлением Правительства Российской Федерации от 19 июня 2012 г. № 608 (Собрание законодательства Российской Федерации, 2012, № 26, ст. 3526; 2016, № 27, ст. 4497), п р и к а з ы в а ю:

1. Утвердить прилагаемое Положение об аккредитации специалистов.
2. Признать утратившим силу приказ Министерства здравоохранения Российской Федерации от 22 ноября 2021 г. № 1081н «Об утверждении Положения об аккредитации специалистов» (зарегистрирован Министерством юстиции Российской Федерации 30 ноября 2021 г., регистрационный № 66115).
3. Настоящий приказ вступает в силу с 1 января 2023 года и действует до 1 января 2029 года.

Министр

М.А. Мурашко


АККРЕДИТАЦИЯ СПЕЦИАЛИСТА ПРОВОДИТСЯ В ОТНОШЕНИИ:



лиц, завершивших освоение основных образовательных программ среднего медицинского образования, имеющих документы об образовании и (или) о квалификации (**первичная аккредитация**)



лиц, завершивших освоение программ профессиональной переподготовки (**первичная специализированная аккредитация**)



лиц, завершивших освоение профессиональных образовательных программ медицинского образования, обеспечивающих непрерывное совершенствование профессиональных знаний и навыков в течение всей жизни, а также постоянное повышение профессионального уровня и расширение квалификации (**периодическая аккредитация**)

Организация проведения аккредитации специалистов осуществляется Министерством здравоохранения Российской Федерации



фмза центр аккредитации



поиск картинки видео карты товары переводчик все

Аккредитация медицинских специалистов. По всем...

[медиц.ефпк.рф](#) > Аккредитация... Реклама

Помощь в прохождении аккредитации для медработников. Выгодная цена! · Низкие цены.

Гарантия 100%. Все регионы РФ. Баллы НМО. Отчет. Профпереподготовка

Аккредитация под ключ · Сопровождение на всех этапах · Баллы НМО

Контактная информация: +7 (800) 511-XX-XX Москва, пн-пт 10:00-18:00

Скидка 30% на прохождение аккредитации только до 17 ноября [Посмотреть](#)

Методический центр аккредитации

[fmza.ru](#)

Методический центр аккредитации специалистов. 8 800 000 00 00. ... Первичная специализированная аккредитация (магистратура, ординатура, ДПО). [Читать ещё](#)

Вопрос-ответ

Методические рекомендации по оцениванию специалистов...

Документы

Методический центр аккредитации специалистов.

Стоматология

По специальности «Стоматология» (специалитет).

Личный кабинет

Звонки бесплатны на территории Российской Федерации.

Стоматология

Тестирование: первый этап аккредитации специалиста...

Новости

1С Битрикс: Управление сайтом.

Первичная специализированная аккредитация (СПО)

[fmza.ru](#) > [fos_periodic/](#)

Методический центр аккредитации специалистов. 8 800 000 00 00. ... Обучающие фильмы.

Первичная аккредитация (специалитет, бакалавриат). [Читать ещё](#)

Методический центр аккредитации специалистов —...

[youtube.com](#) > Методический центр аккредитации специалистов

Подписчиков: 2,1 тыс. О себе: Канал посвящён организационно-методическим вопросам прохождения процедуры первичной, первичной специализированной...

Не найдено: [фмза](#)



РКН: сайт нарушает закон РФ

Официальный сайт федеральных аккредитационных...

[fca-rosminzdrav.ru](#)



МЕТОДИЧЕСКИЙ ЦЕНТР АККРЕДИТАЦИИ СПЕЦИАЛИСТОВ

[О центре
аккредитации](#)[Методическое
сопровождение](#)[Первичная
аккредитация
\(специалитет,
бакалавриат,
магистратура\)](#)[Первичная
аккредитация
\(СПО\)](#)[Первичная
специализированная
аккредитация
\(ординатура, ДПО\)](#)[Первичная
специализированная
аккредитация \(СПО\)](#)[Аккредитация
\(немедицинское
образование\)](#)[Обучение](#)

Оценка практических навыков в симулированных условиях

Для определения владения выпускниками
практическими навыками
профессиональной деятельности в
соответствии с требованиями
профессионального стандарта

С введением в действие Федерального закона № 323-ФЗ «Об основах охраны здоровья граждан в Российской Федерации» право на осуществление медицинской и фармацевтической деятельности в Российской Федерации имеют лица, получившие медицинское, фармацевтическое или иное образование в Российской Федерации в соответствии с федеральными государственными образовательными стандартами и имеющие свидетельство об аккредитации специалиста.

С 1 января 2016 года вступил в силу Федеральный закон от 29 декабря 2015 г. № 389-ФЗ «О внесении изменений в отдельные

[Новости](#)[Документы](#)[Актуально](#)[Вопрос-ответ](#)[Репетиция](#)

МЕТОДИЧЕСКИЙ
ЦЕНТР АККРЕДИТАЦИИ
СПЕЦИАЛИСТОВ

[О центре
аккредитации](#)[Методическое
сопровождение](#)[Первичная
аккредитация
\(специалитет,
бакалавриат,
магистратура\)](#)[Первичная
аккредитация
\(СПО\)](#)[Первичная
специализированная
аккредитация
\(ординатура, ДПО\)](#)[Первичная
специализированная
аккредитация \(СПО\)](#)[Аккредитация
\(немедицинское
образование\)](#)[Обучение](#)

Главная — Первичная аккредитация (среднее профессиональное образование)

Первичная аккредитация (среднее профессиональное образование)

[Специальности СПО](#)[Методическое
сопровождение](#)[Репетиционный экзамен](#)

Данный раздел предназначен для выпускников среднего профессионального образования укрупненной группы по области образования "Здравоохранение и медицинские науки"



МЕТОДИЧЕСКИЙ ЦЕНТР АККРЕДИТАЦИИ СПЕЦИАЛИСТОВ

[О центре
аккредитации](#)[Методическое
сопровождение](#)[Первичная
аккредитация
\(специалитет,
бакалавриат,
магистратура\)](#)[Первичная
аккредитация
\(СПО\)](#)[Первичная
специализированная
аккредитация
\(ординатура, ДПО\)](#)[Первичная
специализированная
аккредитация \(СПО\)](#)[Аккредитация
\(немедицинское
образование\)](#)[Обучение](#)

[Главная](#) — [Первичная аккредитация \(среднее профессиональное образование\)](#) — [Специальности СПО](#)

Специальности СПО

[Акушерское дело](#)[Лечебное дело](#)[Сестринское дело](#)[Медицинская оптика](#)[Стоматология
ортопедическая](#)[Стоматология
профилактическая](#)[Фармация](#)[Медико-
профилактическое дело](#)[Медицинский массаж](#)[Лабораторная](#)

В данном разделе представлены оценочные средства по специальностям укрупненной группы по области образования "Здравоохранение и медицинские науки" для первичной аккредитации выпускников среднего профессионального образования





МЕТОДИЧЕСКИЙ ЦЕНТР АККРЕДИТАЦИИ СПЕЦИАЛИСТОВ

[О центре
аккредитации](#)[Методическое
сопровождение](#)[Первичная
аккредитация
\(специалитет,
бакалавриат\)](#)[Первичная
аккредитация
\(СПО\)](#)[Первичная
специализированная
аккредитация
\(магистратура,
ординатура, ДПО\)](#)[Первичная
специализированная
аккредитация \(СПО\)](#)[Аккредитация
иностраннх
специалистов](#)[Первичная
специализированная
аккредитация
\(немедицинское
образование\)](#)

[Главная](#) — [Первичная аккредитация \(среднее профессиональное образование\)](#) — [Специальности СПО](#) — Сестринское дело

Сестринское дело

[Тестовые задания](#)[Перечень практических
навыков \(умений\)](#)

Для выпускников

по специальности 34.02.01 «Сестринское дело»
(среднее профессиональное образование)

Уважаемые выпускники!

В этом разделе Вы можете ознакомиться с оценочными средствами, которые будут использоваться для проведения первичной аккредитации специалистов по специальности «Сестринское дело» (среднее профессиональное образование).



МЕТОДИЧЕСКИЙ
ЦЕНТР АККРЕДИТАЦИИ
СПЕЦИАЛИСТОВ

fmza.ru

О центре
аккредитации

Методическое
сопровождение

Первичная
аккредитация
(специалитет,
бакалавриат)

Первичная
аккредитация
(СПО)

Первичная
специализированная
аккредитация
(магистратура,
ординатура, ДПО)

Первичная
специализированная
аккредитация (СПО)

Аккредитация
иностраных
специалистов

Первичная
специализированная
аккредитация
(немедицинское
образование)

[Главная](#) — [Первичная аккредитация \(среднее профессиональное образование\)](#) — [Специальности СПО](#) — [Акушерское дело](#) — [Тестовые задания](#)

Тестовые задания



Тестовые задания

[Перечень практических
навыков \(умений\)](#)

[Ситуационные задачи](#)

Тестирование - первый этап аккредитации специалиста - проводится с использованием тестовых заданий, комплектуемых для каждого аккредитуемого автоматически с использованием информационных систем путем выбора **80 тестовых заданий** из единой базы оценочных средств.

Каждый тест содержит **4 варианта ответа**, среди которых только **один правильный**.

На решение аккредитуемого варианта тестовых заданий отводится **60 минут**.

Результат формируется автоматически с указанием процента правильных ответов от общего количества тестовых заданий:

"сдано" при результате **70% и более** правильных ответов;

"не сдано" при результате **69% и менее** правильных ответов.

Ознакомиться с актуальным банком тестовых заданий можно только путем прохождения репетиционного экзамена в рамках подготовки к первому этапу аккредитации - раздел **Репетиционный экзамен**.

При выявлении ошибок и опечаток в тестовых заданиях в ходе репетиционного экзамена предусмотрена кнопка **"Добавить замечание"**



МЕТОДИЧЕСКИЙ
ЦЕНТР АККРЕДИТАЦИИ
СПЕЦИАЛИСТОВ

fmza.ru

О центре
аккредитации

Методическое
сопровождение

Первичная
аккредитация
(специалитет,
бакалавриат)

Первичная
аккредитация
(СПО)

Первичная
специализированная
аккредитация
(магистратура,
ординатура, ДПО)

Первичная
специализированная
аккредитация (СПО)

Аккредитация
иностранцев
специалистов

Первичная
специализированная
аккредитация
(немедицинское
образование)

[Главная](#) — [Первичная аккредитация \(среднее профессиональное образование\)](#) — [Специальности СПО](#) — [Акушерское дело](#) — [Тестовые задания](#)

Тестовые задания

Тестовые задания

[Перечень практических
навыков \(умений\)](#)

[Ситуационные задачи](#)

Тестирование - первый этап аккредитации специалиста - проводится с использованием тестовых заданий, комплектуемых для каждого аккредитуемого автоматически с использованием информационных систем путем выбора **80 тестовых заданий** из единой базы оценочных средств.

Каждый тест содержит **4 варианта ответа**, среди которых только **один правильный**.

На решение аккредитуемым варианта тестовых заданий отводится **60 минут**.

Результат формируется автоматически с указанием процента правильных ответов от общего количества тестовых заданий:

"сдано" при **результате 70% и более** правильных ответов;

"не сдано" при **результате 69% и менее** правильных ответов.

Ознакомиться с актуальным банком тестовых заданий можно только путем прохождения репетиционного экзамена в рамках подготовки к первому этапу аккредитации - раздел **Репетиционный экзамен**.

При выявлении ошибок и опечаток в тестовых заданиях в ходе репетиционного экзамена предусмотрена кнопка **"Добавить замечание"**



Первый этап первичной аккредитации: СПО

Первый этап первичной специализированной аккредитации: СПО

Репетиционный экзамен

Вышло мобильное приложение MedEdTech

[Подробнее](#)

Не забудьте перед авторизацией выбрать уровень образования:
Среднее профессиональное образование

[Зарегистрироваться](#)

[Сбросить пароль](#)

Войти в систему

[? Инструкция пользователя](#)

Личный кабинет

Личная информация

Тестирование

Мультикейс

Календарь

Личная информация

Справка

Персональная информация

Как к Вам обращаться?*

Ирина

Организация*

ФГБОУ ВО ВолгГМУ Минздрава России



☐ Обучающийся последнего года обучения

Уровень образования*

Среднее профессиональное



Добавить специальность

Специальности



Сестринское дело

Сохранить

Данные аккаунта

Email

arinakrutoff@yandex.ru

Новый пароль

.....

Повторите пароль

Свернуть

Личная информация

Тестирование

Мультикейс

Календарь

Специальность - в таблице под кнопками появится сверху новая запись с соответствующей иконкой в столбце "Перейти к тестированию"). После прохождения тестирования нужно нажать на кнопку "Обновить историю" - в таблице появится результат Вашего тестирования и кнопка "Скачать протокол". Обратите внимание, функция "Скачать протокол" работает в течение суток после прохождения тестирования.

[Пройти тестирование](#)[Обновить историю](#)

	Дата начала	Дата завершения	Специальность	Результат	Перейти к тестированию	Скачать протокол
	14.10.2021 13:16		Сестринское дело			
	14.10.2021 13:06	14.10.2021 13:15	Сестринское дело	41/60		
	14.10.2021 12:53	14.10.2021 13:04	Сестринское дело	39/60		
	14.10.2021 12:20	14.10.2021 12:42	Сестринское дело	51/60		
	18.08.2021 06:07		Сестринское дело			

Тестирование

Статус

Пакет заданий

Кол-во тестовых заданий

Активно

Сестринское дело, 2021

60

[Перейти к первому вопросу](#)

fmza.ru

Результат тестирования

Процент верных ответов 75
Время, фактически затраченное на тест 9:32
Оценка за тестирование 5

[К списку вопросов](#)

Список вопросов

(условные обозначения: ✓ - верный ответ на вопрос, ✗ - неверный ответ на вопрос, □ - ответ на вопрос не получен)

Номер	Ответ	Вопрос
1	✓	СДАВЛЕННЫЙ "ПЕТУШИНЫЙ" КРИК НА ВДОХЕ У РЕБЕНКА НАБЛЮДАЕТСЯ ПРИ
2	✓	ПРЕПАРАТОМ БЕЗРЕЦЕПТУРНОГО ОТПУСКА ЯВЛЯЕТСЯ
3	✓	ПРИ ПОДОЗРЕНИИ НА СИБИРСКУЮ ЯЗВУ ПЕРСОНАЛ НАДЕВАЕТ
4	✓	ДЛИТЕЛЬНОСТЬ ДЕЙСТВИЯ МОРФИНА СОСТАВЛЯЕТ
5	✓	ОСНОВНОЕ ПРОЯВЛЕНИЕ КАНДИДОЗНОГО СТОМАТИТА
6	✗	ПРИЧИНОЙ РАЗВИТИЯ РЕВМАТИЗМА ЯВЛЯЕТСЯ
7	✓	ВЕДУЩИЕ КЛИНИЧЕСКИЕ СИМПТОМЫ ГРИППА
8	✓	В ПРИЕМНОМ ОТДЕЛЕНИИ СТАЦИОНАРА МЕДСЕСТРА ЗАПОЛНЯЕТ
9	✗	КРИТЕРИЕМ ОТБОРА ПАЦИЕНТОВ ДЛЯ ОКАЗАНИЯ ПАЛЛИАТИВНОЙ ПОМОЩИ ЯВЛЯЕТСЯ
10	✓	ЗАБОЛЕВАНИЕ, НЕ ОТНОСЯЩЕЕСЯ К ГРУППЕ КИШЕЧНЫХ ИНФЕКЦИЙ
11	✗	ДЛЯ ДИАГНОСТИКИ ЭНТЕРОБИОЗА ПЕРИАНАЛЬНЫЙ СОСКОБ НАПРАВЛЯЮТ ДЛЯ ИССЛЕДОВАНИЯ В ЛАБОРАТОРИЮ
12	✗	ПРИ ЗАПИСИ ЭКГ НА ЛЕВУЮ РУКУ НАКЛАДЫВАЮТ ЭЛЕКТРОД, ИМЕЮЩИЙ ЦВЕТ
13	✗	ПРИ ЗАБОЛЕВАНИЯХ ВЕРХНИХ ДЫХАТЕЛЬНЫХ ПУТЕЙ ПРОТИВОКАШЛЕВОЕ ДЕЙСТВИЕ ОКАЗЫВАЕТ
14	✓	ПОКРАСНЕНИЕ КОЖНЫХ ПОКРОВОВ НАБЛЮДАЕТСЯ ПРИ

Тестирование для самоконтроля

Осталось вопросов 0
До окончания теста Тестирование завершено! Тест доступен только для просмотра

Результат тестирования
Список вопросов

(условные обозначения: ☒ - ответ на вопрос получен, ☐ - ожидает ответа)

Номер	Ответ	Вопрос
1	<input checked="" type="checkbox"/>	сдавленный "петушиный" крик на вдохе у ребенка наблюдается при
2	<input checked="" type="checkbox"/>	препаратом безрецептурного отпуска является
3	<input checked="" type="checkbox"/>	при подозрении на сибирскую язву персонал надевает
4	<input checked="" type="checkbox"/>	длительность действия морфина составляет
5	<input checked="" type="checkbox"/>	основное проявление кандидозного стоматита
6	<input checked="" type="checkbox"/>	причиной развития ревматизма является
7	<input checked="" type="checkbox"/>	ведущие клинические симптомы гриппа
8	<input checked="" type="checkbox"/>	в приемном отделении стационара медсестра заполняет
9	<input checked="" type="checkbox"/>	критерием отбора пациентов для оказания паллиативной помощи является
10	<input checked="" type="checkbox"/>	заболевание, не относящееся к группе кишечных инфекций
11	<input checked="" type="checkbox"/>	для диагностики энтеробиоза перианальный соскоб направляют для исследования в лабораторию
12	<input checked="" type="checkbox"/>	при записи ЭКГ на левую руку накладывают электрод, имеющий цвет
13	<input checked="" type="checkbox"/>	при заболеваниях верхних дыхательных путей противокашлевое действие оказывает
14	<input checked="" type="checkbox"/>	покраснение кожных покровов наблюдается при

Тестирование завершено. Тест доступен только для просмотра

Назад Далее К списку вопросов

Вопрос 6 из 60

ПРИЧИНОЙ РАЗВИТИЯ РЕВМАТИЗМА ЯВЛЯЕТСЯ

- ☐ А кишечная палочка
- ☒ Б бета-гемолитический стрептококк
- ☐ В хеликобактер пилори
- ☐ Г золотистый стафилококк



МЕТОДИЧЕСКИЙ
ЦЕНТР АККРЕДИТАЦИИ
СПЕЦИАЛИСТОВ

fmza.ru

[О центре
аккредитации](#)[Методическое
сопровождение](#)[Первичная
аккредитация
\(специалитет,
бакалавриат\)](#)[Первичная
аккредитация
\(СПО\)](#)[Первичная
специализированная
аккредитация
\(магистратура,
ординатура, ДПО\)](#)[Первичная
специализированная
аккредитация \(СПО\)](#)[Аккредитация
иностраных
специалистов](#)[Первичная
специализированная
аккредитация
\(немедицинское
образование\)](#)

[Главная](#) — [Первичная аккредитация \(среднее профессиональное образование\)](#) — [Специальности СПО](#) — [Лечебное дело](#) —
[Перечень практических навыков \(умений\)](#)

Перечень практических навыков (умений)

[Тестовые задания](#)

► [Перечень практических
навыков \(умений\)](#)

[Ситуационные задачи](#)

В этом разделе Вы можете ознакомиться с содержанием практических заданий, которые будут использоваться для проведения второго этапа первичной аккредитации специалистов по специальности 31.02.01 Лечебное дело - оценка практических навыков (умений) в симулированных условиях

Перечень практических навыков для оценки в симулированных условиях и примерный перечень оснащения и оборудования для демонстрации практических навыков при проведении второго этапа первичной аккредитации специалистов со средним профессиональным образованием по специальности 31.02.01 Лечебное дело (версия 2023)

Паспорт практического задания для первичной аккредитации специалистов со средним профессиональным образованием по специальности 31.02.01 Лечебное дело (версия 2023)

Оценочные листы (чек-листы) для оценивания практических навыков (умений) в рамках второго этапа первичной аккредитации специалистов со средним профессиональным образованием по специальности 31.02.01 Лечебное дело (версия 2023)

[Перечень практических навыков для проведения второго этапа первичной аккредитации специалистов со средним профессиональным образованием по специальности 31.02.01 Лечебное дело \(версия 2023\)](#)

Перечень практических навыков
для оценки в симулированных условиях при проведении
второго этапа первичной аккредитации
специалистов со средним профессиональным образованием
по специальности 34.02.01 Сестринское дело в 2023 году

1. Уход за постоянным мочевым катетером Фолея (у мужчины)
2. Внутримышечное введение лекарственного препарата в ягодичную мышцу
3. Базовая сердечно-легочная реанимация

ПРАКТИЧЕСКИЙ ЭТАП

ОЦЕНОЧНЫЙ ЛИСТ (ЧЕК-ЛИСТ)

II этап аккредитационного экзамена Специальность: 34.02.01 Сестринское дело
Дата «__» _____ 20__ г. Номер аккредитуемого _____

Проверяемый практический навык: уход за постоянным мочевым катетером Foley (у мужчины)

№ п/п	Перечень практических действий	Форма представления	Отметка о выполнении Да/нет
1.	Поздороваться, представиться, обозначить свою роль	Выполнить / Сказать	
2.	Попросить пациента представиться	Сказать	
3.	Сверить ФИО пациента с медицинской документацией	Сказать	
4.	Сообщить пациенту о назначении врача	Сказать	
5.	Объяснить ход и цель процедуры	Сказать	
6.	Убедиться в наличии у пациента добровольного информированного согласия на предстоящую процедуру	Сказать	
	Подготовка к проведению процедуры		
7.	Убедиться, что пациент находится в горизонтальном положении на кровати с опущенным изголовьем в положении лежа на спине	Сказать	
8.	Положить под область крестца пациента одноразовую ламинированную пеленку (впитывающую)	Выполнить	
9.	Предложить или помочь пациенту принять положение лежа на спине с согнутыми в коленях ногами и слегка разведенными в тазобедренных суставах	Сказать	
10.	На манипуляционном столе подготовить лоток с уже приготовленными стерильными – салфеткой, пропитанной антисептическим раствором и сухой салфеткой	Сказать	
11.	Надеть непромокаемый фартук	Выполнить	
	Выполнение процедуры		
12.	Обработать руки гигиеническим способом	Сказать	
13.	Надеть нестерильные перчатки	Выполнить	
14.	Вымыть промежность водой с жидким мылом и просушить полотенцем	Сказать	
15.	Взять доминантной рукой из лотка салфетку, пропитанную антисептиком и движениями в одном направлении обработать проксимальный конец катетера от наружного отверстия мочеиспускательного канала к дистальному концу катетера на расстоянии 10 см	Выполнить/ Сказать	
16.	Использованную салфетку поместить в емкость для отходов класса «Б»	Выполнить	
17.	Взять доминантной рукой из лотка сухую стерильную салфетку и движениями в одном направлении просушить проксимальный конец катетера от наружного отверстия мочеиспускательного канала к дистальному концу катетера на расстоянии 10 см	Выполнить/ Сказать	
18.	Использованную салфетку поместить в емкость для отходов класса «Б»	Выполнить	
19.	Осмотреть область уретры вокруг катетера; убедиться, что моча не подтекает	Сказать	
20.	Визуально оценить состояние кожи промежности на	Сказать	

№ п/п	Перечень практических действий	Примерный текст комментариев
1.	Поздороваться, представиться, обозначить свою роль	«Здравствуйте! Я медицинская сестра Меня зовут (ФИО)»
2.	Попросить пациента представиться	«Представьтесь, пожалуйста. Как я могу к Вам обращаться?»
3.	Сверить ФИО пациента с медицинской документацией	«Пациент идентифицирован в соответствии с листом назначений»
4.	Сообщить пациенту о назначении врача	«Вам необходимо провести процедуру по уходу за постоянным мочевым катетером»
5.	Объяснить ход и цель процедуры	«Вам назначена процедура ухода за постоянным мочевым катетером с целью профилактики возможного инфицирования. Для проведения процедуры Вам необходимо принять положение лежа на спине с согнутыми в коленях ногами и слегка разведенными бедрами. Вам будет проведена обработка наружной части катетера антисептическим раствором»
6.	Убедиться в наличии у пациента добровольного информированного согласия на предстоящую процедуру	«Вы согласны на выполнение данной процедуры?» Ответ: «Пациент согласен на выполнение данной процедуры»
7.	Убедиться, что пациент находится в горизонтальном положении на кровати с опущенным изголовьем в положении лежа на спине	«Пациент находится в горизонтальном положении на кровати с опущенным изголовьем в положении лежа на спине»
9.	Предложить или помочь пациенту согнуть принять положение лежа на спине с согнутыми в коленях ногами и слегка разведенными в тазобедренных суставах	«Согните ноги в коленях и разведите бедра или я могу Вам в этом помочь»
10.	На манипуляционном столе подготовить лоток с уже приготовленными стерильными – салфеткой, пропитанной антисептическим раствором и сухой салфеткой.	«Лоток с приготовленными для обработки стерильными салфетками находится на манипуляционном столе»
12.	Обработать руки гигиеническим способом	«Обрабатываю руки гигиеническим способом кожным антисептиком класса «В», жду полного высыхания рук после обработки. Кратность обработки и её продолжительность должны соответствовать инструкции по применению кожного антисептика класса «В»

Перечень практических навыков
для проведения второго этапа первичной
аккредитации специалистов
со средним профессиональным образованием в 2023 году
по специальности 31.02.03 Лабораторная диагностика

1. Провести идентификацию лимфоцита в окрашенном препарате крови
2. Провести дозирование жидкостей разных объёмов 1 мл и 3,5 мл.
3. Базовая сердечно-легочная реанимация

ОЦЕНОЧНЫЙ ЛИСТ (ЧЕК-ЛИСТ)

II этап аккредитационного экзамена

Специальность: 31.02.03 Лабораторная диагностика

Дата «__» _____ 20__ г.

Номер аккредитуемого _____

Проверяемый практический навык: Провести идентификацию лимфоцита в окрашенном препарате крови

№ п/п	Перечень практических действий	Форма представления	Отметка о выполнении Да/нет
	Подготовка к выполнению практической манипуляции		
1.	Провести обработку рук на гигиеническом уровне	Выполнить	
2.	Надеть средства индивидуальной защиты	Выполнить	
	Подготовить микроскоп к работе		
3.	Включить микроскоп в сеть	Выполнить	
4.	Включить лампу осветителя микроскопа	Выполнить	
5.	Установить необходимую яркость лампы при помощи рукоятки регулировки	Выполнить	
6.	Установить окуляры микроскопа в удобное для себя положение	Выполнить	
7.	Выбрать необходимый объектив	Выполнить	
8.	Установить объектив в строго вертикальное положение	Выполнить	
9.	Выбрать необходимое положение конденсора микроскопа	Выполнить	
10.	Выбрать необходимые апертуры диафрагмы конденсора	Выполнить	
	Провести дифференцирование клетки крови в гематологическом препарате		
11.	Взять препарат крови для подсчета лейкоцитарной формулы	Выполнить	
12.	Поместить каплю иммерсионного масла на препарат в область «метелочки»	Выполнить	
13.	Установить препарат на предметный столик микроскопа	Выполнить	
14.	Поднять столик микроскопа под визуальным наблюдением сбоку с помощью макрометрического винта	Выполнить	
15.	Погрузить объектив микроскопа в иммерсионное масло	Выполнить	
16.	Добиться появления изображения с помощью макрометрического винта	Выполнить	
17.	Добиться четкости изображения клеток крови с помощью микрометрического винта	Выполнить	
18.	Идентифицировать клетку (и) крови лимфоцит	Выполнить	
19.	Вывести клетку лимфоцит в центр поля зрения	Выполнить/	

Примерные комментарии аккредитуемого при выполнении практического навыка: базовая сердечно-легочная реанимация

№	Практическое действие аккредитуемого	Примерный текст комментариев аккредитуемого
1.	Убедиться в отсутствии опасности и при необходимости обеспечить безопасные условия для оказания помощи	«Опасности нет» или «Безопасно»
3.	Громко обратиться к нему: «Вам нужна помощь?» Оценить наличие сознания	«Вам нужна помощь? Сознания нет»
4.	Призвать на помощь: «Помогите, человеку плохо!»	«Помогите, человеку плохо!»
10.	Оценить наличие нормального дыхания в течение 10 секунд, отсчитывая секунды вслух	«Один, два, три,... и т.д. десять. Дыхания нет»
11.	Факт вызова бригады	Проговорить: «Набираю номер 112 для вызова скорой медицинской помощи»
12.	Место (адрес) происшествия	Назвать любой адрес
13.	Количество пострадавших	«Количество пострадавших – 1 человек»
14.	Пол	Указать любой пол
15.	Примерный возраст	Указать любой возраст старше 30 лет
16.	Состояние пострадавшего	«Пострадавший без сознания, без дыхания»
17.	Объем оказываемой помощи	«Приступаю к сердечно-легочной реанимации»
26.	Отсчитывать компрессии вслух	«Один, два, три,... и т.д. тридцать»

Оборудование и оснащение для практического навыка

1. Торс механический взрослый для отработки приемов сердечно-легочной реанимации, лежащий на полу
2. Мобильный телефон (находится рядом с тренажером-манекеном), допустима имитация
3. Специальная лицевая маска или лицевая пленка для искусственной вентиляции легких (из расчета 1 маска на все попытки аккредитуемого)
4. Напольный коврик для аккредитуемого

Нормативные и методические документы, используемые для создания оценочного листа (чек-листа)

1. Федеральный закон от 21 ноября 2011 г. № 323-ФЗ «Об основах охраны здоровья граждан в Российской Федерации» (с изменениями и дополнениями).
2. Приказ Министерства здравоохранения Российской Федерации от 28 октября 2022 г. № 709н «Об утверждении Положения об аккредитации специалистов».
3. Приказ Министерства здравоохранения и социального развития Российской Федерации от 04 мая 2012 г. № 477н «Об утверждении перечня состояний, при которых оказывается первая помощь, и перечня мероприятий по оказанию первой помощи».
4. <http://www.association-ar.ru/> Рекомендации American Heart Association (AHA) по сердечно-легочной реанимации и неотложной помощи при сердечно-сосудистых заболеваниях от 2020 г.

Перечень практических навыков
для проведения второго этапа первичной
аккредитации специалистов
со средним профессиональным образованием в 2023 году
по специальности 31.02.05 Стоматология ортопедическая

1. Моделирование из воска медиально-щечного бугра 26 зуба
2. Отливка модели по оттиску с нижней челюсти с дефектами
зубного ряда
3. Базовая сердечно-легочная реанимация

ОЦЕНОЧНЫЙ ЛИСТ (ЧЕК-ЛИСТ)

II этап аккредитационного экзамена Специальность: 31.02.05 Стоматология
ортопедическая
Дата «__» _____ 20__ г. Номер аккредитуемого _____

Проверяемый практический навык: моделирование из воска медиально-щечного бугра 26 зуба

№ п/п	Перечень практических действий	Форма представления	Отметка о выполнении Да/нет
	Подготовка к работе		
1.	Ознакомиться с заказом-нарядом на изготовление протезов	Выполнить	
2.	Включить питание рабочего стола зубного техника	Выполнить	
3.	Отрегулировать высоту стула	Выполнить	
4.	Включить индивидуальное освещение	Выполнить	
5.	Взять гипсовые модели, зафиксированные в окклюдатор или артикулятор с подготовленным 26 зубом и положить их на рабочий стол зубного техника с индивидуальным освещением	Выполнить	
6.	Взять электрошпатель положить его на рабочий стол зубного техника с индивидуальным освещением	Выполнить	
7.	Взять моделировочный инструмент (зуботехнический шпатель) и положить его на рабочий стол зубного техника с индивидуальным освещением	Выполнить	
8.	Взять воск моделировочный и положить его на рабочий стол зубного техника с индивидуальным освещением	Выполнить	
9.	Взять горелку и положить его на рабочий стол зубного техника с индивидуальным освещением	Выполнить	
10.	Взять зажигалку и положить её на рабочий стол зубного техника с индивидуальным освещением	Выполнить	
11.	Взять артикуляционную бумагу и положить её на рабочий стол зубного техника с индивидуальным освещением	Выполнить	
12.	Настроить электрошпатель	Выполнить	
13.	Зажечь горелку	Выполнить	
	Выполнение работы		
14.	Расплавить и нанести кипящий воск моделировочный в области дефекта коронковой части 26 зуба моделировочным	Выполнить	

Примерные комментарии аккредитуемого при выполнении практического навыка: базовая сердечно-легочная реанимация

№	Практическое действие аккредитуемого	Примерный текст комментариев
1.	Убедиться в отсутствии опасности и при необходимости обеспечить безопасные условия для оказания помощи	«Опасности нет» или «Безопасно»
3.	Громко обратиться к нему: «Вам нужна помощь?» Оценить наличие сознания	«Вам нужна помощь? Сознания нет»
4.	Призвать на помощь: «Помогите, человеку плохо!»	«Помогите, человеку плохо!»
10.	Оценить наличие нормального дыхания в течение 10 секунд, отсчитывая секунды вслух	«Один, два, три,... и т.д. десять. Дыхания нет»
11.	Факт вызова бригады	Проговорить: «Набираю номер 112 для вызова скорой медицинской помощи»
12.	Место (адрес) происшествия	Назвать любой адрес
13.	Количество пострадавших	«Количество пострадавших – 1 человек»
14.	Пол	Указать любой пол
15.	Примерный возраст	Указать любой возраст старше 30 лет
16.	Состояние пострадавшего	«Пострадавший без сознания, без дыхания»
17.	Объем оказываемой помощи	«Приступаю к сердечно-легочной реанимации»
26.	Отсчитывать компрессии вслух	«Один, два, три,... и т.д. тридцать»

Оборудование и оснащение для практического навыка

1. Торс механический взрослого для отработки приемов сердечно-легочной реанимации, лежащий на полу
2. Мобильный телефон (находится рядом с тренажером-манекеном), допустима имитация
3. Специальная лицевая маска или лицевая маска для искусственной вентиляции легких (из расчета 1 маска на все попытки аккредитуемого)
4. Напольный коврик для аккредитуемого

Нормативные и методические документы, используемые для создания оценочного листа (чек-листа)

1. Федеральный закон от 21 ноября 2011 г. № 323-ФЗ «Об основах охраны здоровья граждан в Российской Федерации» (с изменениями и дополнениями).
2. Приказ Министерства здравоохранения Российской Федерации от 28 октября 2022 г. № 709н «Об утверждении Положения об аккредитации специалистов».
3. Приказ Министерства здравоохранения и социального развития Российской Федерации от 04 мая 2012 г. № 477н «Об утверждении перечня состояний, при которых оказывается первая помощь, и перечня мероприятий по оказанию первой помощи».
4. <http://www.association-ar.ru/> Рекомендации American Heart Association (AHA) по сердечно-легочной реанимации и неотложной помощи при сердечно-сосудистых заболеваниях от 2020 г.

Перечень практических навыков
для проведения второго этапа первичной
аккредитации специалистов
со средним профессиональным образованием в 2023 году
по специальности 31.02.02 Акушерское дело

1. Осмотр шейки матки в зеркалах у беременной женщины
2. Аускультация плода с помощью акушерского стетоскопа
3. Базовая сердечно-легочная реанимация

ОЦЕНОЧНЫЙ ЛИСТ (ЧЕК-ЛИСТ)

II этап аккредитационного экзамена Специальность: *31.02.02 Акушерское дело*
 Дата «__» _____ 20__ г. Номер аккредитуемого _____

Проверяемый практический навык: осмотр шейки матки в зеркалах у беременной женщины

№ п/п	Перечень практических действий	Форма представления	Отметка о выполнении Да/нет
1.	Установить контакт с пациенткой (поздороваться, представиться, обозначить свою роль)	Сказать	
2.	Идентифицировать пациентку (попросить пациентку представиться)	Сказать	
3.	Сверить ФИО пациентки с индивидуальной картой беременной и родильницы	Сказать	
4.	Назвать предстоящую процедуру, объяснить её цель	Сказать	
5.	Получить у пациентки добровольное информированное согласие на предстоящую процедуру	Сказать	
Подготовка к проведению процедуры			
6.	Подготовить манипуляционный стол	Сказать	
7.	Подготовить пациентку	Сказать	
8.	Обработать руки хирургическим способом	Сказать	
9.	Надеть перчатки медицинские стерильные	Выполнить	
Выполнение процедуры			
10.	Развести большие и малые половые губы большим и указательным пальцами левой руки	Выполнить	
11.	Ввести правой рукой створчатое зеркало до середины влагалища в прямом размере	Выполнить/ Сказать	
12.	Перевести зеркало в поперечный размер и продвинуть до сводов	Выполнить/ Сказать	
13.	Раскрыть створки, вывести шейку матки для осмотра и зафиксировать зеркало	Выполнить	
14.	Осмотреть и оценить влагалищную часть шейки матки: форму, цвет, наружный зев, наличие патологических образований	Выполнить/ Сказать	
15.	Снять зеркало с фиксации, постепенно выводить зеркало, осматривая и оценивая стенки влагалища: цвет, наличие патологических образований, характер выделений	Выполнить/ Сказать	
16.	Погрузить извлеченное зеркало в ёмкость-контейнер для дезинфицирующего раствора	Выполнить	
17.	Снять перчатки	Выполнить	

ОЦЕНОЧНЫЙ ЛИСТ (ЧЕК-ЛИСТ)

II этап аккредитационного экзамена Специальность: *31.02.02 Акушерское дело*
 Дата «__» _____ 20__ г. Номер аккредитуемого _____

Проверяемый практический навык: аускультация плода с помощью акушерского стетоскопа

№ п/п	Перечень практических действий	Форма представления	Отметка о выполнении Да/нет
1.	Установить контакт с пациенткой (поздороваться, представиться, обозначить свою роль)	Сказать	
2.	Идентифицировать пациентку (попросить пациентку представиться)	Сказать	
3.	Сверить ФИО пациентки с индивидуальной картой беременной и родильницы	Сказать	
4.	Назвать предстоящую процедуру, объяснить её цель	Сказать	
5.	Получить у пациентки добровольное информированное согласие на предстоящую процедуру	Сказать	
Подготовка к проведению процедуры			
6.	Предложить или помочь пациентке занять удобное положение - лежа на спине, на кушетке медицинской, покрытой пелёнкой одноразовой стерильной	Сказать	
7.	Обработать руки гигиеническим способом	Сказать	
8.	Надеть перчатки медицинские нестерильные	Выполнить	
Выполнение процедуры			
9.	Встать справа от пациентки лицом к ней	Выполнить	
10.	Провести второй прием наружного акушерского исследования (Леопольда-Левицкого): опустить руки со дна матки на правую и левую ее стороны до уровня пупка и ниже	Выполнить	
11.	Определить положение, вид и позицию плода, осторожно пальпируя боковые поверхности матки	Выполнить/ сказать	
12.	Провести третий прием наружного акушерского исследования (Леопольда-Левицкого): левую руку положить на дно матки и подать плод к правой руке, а правой рукой охватить часть плода, расположенную над входом в малый таз	Выполнить	
13.	Определить крупную часть плода, предлежащую ко входу в малый таз,	Выполнить/ Сказать	

Перечень практических навыков
для проведения второго этапа первичной
аккредитации специалистов
со средним профессиональным образованием в 2023 году
по специальности 31.02.01 Лечебное дело

1. Проведение аускультации легких
2. Проведение электрокардиографии
3. Базовая сердечно-легочная реанимация

ОЦЕНОЧНЫЙ ЛИСТ (ЧЕК-ЛИСТ)

II этап аккредитационного экзамена

Специальность: 31.02.01 Лечебное дело

Дата « » 20__ г.

Номер аккредитуемого _____

Проверяемый практический навык: проведение аускультации легких

№ п/п	Перечень практических действий	Форма представления	Отметка о выполнении да/нет
1.	Установить контакт с пациентом: поздороваться, представиться, обозначить свою роль	Сказать	
2.	Попросить пациента представиться	Сказать	
3.	Сверить Ф.И.О. пациента с медицинской документацией	Сказать	
4.	Сообщить пациенту о назначении процедуры	Сказать	
5.	Объяснить ход и цель процедуры	Сказать	
6.	Убедиться в наличии у пациента добровольного информированного согласия на предстоящую процедуру	Сказать	
Подготовка к проведению процедуры			
7.	Убедиться, что акустическая головка стетофонендоскопа находится в рабочем положении	Выполнить	
8.	Обработать оливы и мембрану акустической головки стетофонендоскопа салфеткой с антисептиком	Выполнить/Сказать	
9.	Попросить пациента освободить грудную клетку от одежды	Сказать	
10.	Предложить пациенту встать или сесть с опущенными вдоль туловища руками	Сказать	
11.	Попросить пациента во время обследования дышать ровно, через нос	Сказать	
12.	Обработать руки гигиеническим способом кожным антисептиком	Выполнить/Сказать	
13.	Встать сбоку или спереди от пациента	Выполнить	
14.	Вставить оливы стетофонендоскопа в наружные слуховые проходы	Выполнить	
Выполнение процедуры			
15.	Поставить акустическую головку стетофонендоскопа в симметричные участки спереди правой и левой половины грудной клетки в точки сравнительной перкуссии в последовательности:	Выполнить/Сказать	
16.	в надключичную область	Выполнить/Сказать	
17.	в 1-е межреберье (подключичную область) по среднеключичной линии справа и слева	Выполнить/Сказать	
18.	во 2-е межреберье по среднеключичной линии справа и слева	Выполнить/Сказать	
19.	в 3-е, 4-е и 5-е межреберье по средне-ключичной	Выполнить/	

fmza.ru

Примерные комментарии аккредитуемого при выполнении практического навыка: проведение аускультации легких

№ п/п	Практическое действие аккредитуемого	Примерный текст комментариев аккредитуемого
1	Установить контакт с пациентом: поздороваться, представиться, обозначить свою роль	«Здравствуйте, я фельдшер» «Меня зовут _____ (ФИО)»
2	Попросить пациента представиться	«Представьтесь, пожалуйста. Как я могу к Вам обращаться?»
3	Сверить Ф.И.О. пациента с медицинской документацией	«Пациент идентифицирован»
4	Сообщить пациенту о назначении процедуры	«Вам необходимо провести аускультацию (выслушивание) лёгких»
5	Объяснить ход и цель процедуры	«Аускультация лёгких будет проводится в положении сидя или стоя, целью аускультации является определение характера основных дыхательных шумов»
6	Убедиться в наличии у пациента добровольного информированного согласия на предстоящую процедуру	«У Вас нет возражений на выполнение данной процедуры?» проговорить «возражений пациента на выполнение процедуры нет»
8	Обработать оливы и мембрану акустической головки стетофонендоскопа салфеткой с антисептиком	«Обрабатываю оливы и мембрану акустической головки стетофонендоскопа салфеткой с антисептиком»
9	Попросить пациента освободить грудную клетку от одежды	«Освободите пожалуйста верхнюю половину грудной клетки от одежды»
10	Предложить пациенту встать или сесть с опущенными вдоль туловища руками	«Займите удобное положение на кушетке сидя или встаньте с опущенными вдоль туловища руками»
11	Попросить пациента во время обследования дышать спокойно, через нос	«Дышите спокойно через нос»
12	Обработать руки гигиеническим способом кожным антисептиком	«Обрабатываю руки кожным антисептиком»
15	Поставить акустическую головку стетофонендоскопа в симметричные участки спереди правой и левой половины грудной клетки в точки сравнительной перкуссии в последовательности:	«При аускультации лёгких акустическую головку стетофонендоскопа ставлю в симметричные участки правой и левой половины грудной клетки»
16	в надключичную область	«в надключичную область»
17	в 1-е межреберье (подключичную область) по среднеключичной линии справа и слева	«в 1-е межреберье (подключичную область) по среднеключичной линии справа и слева»
18	во 2-е межреберье по среднеключичной линии справа и слева	«во 2-е межреберье по среднеключичной линии справа и слева»
19	в 3-е, 4-е и 5-е межреберье по средне-ключичной линии справа	«в 3-е, 4-е и 5-е межреберье по средне-ключичной линии справа»
20	Предложить пациенту поднять и сложить	«Поднимите пожалуйста руки и

ПЕРВЫЙ ЭТАП



Выход

Тестирование

НазадДалееК списку вопросовЗавершить тестирование

59 / 19
МинутОсталось

Вопрос 1 из 60

ПАЦИЕНТАМ С АРТЕРИАЛЬНОЙ ГИПОТЕНЗИЕЙ ПРОТИВОПОКАЗАНЫ СЛЕДУЮЩИЕ ВИДЫ ФИЗИОТЕРАПИИ

☐

А инфракрасное лазерное излучение

☐

Б грязелечение

☐

В амплитудостерия

☐

Г УВЧ-терапия

тестирование

Использовать менеджер паролей, чтобы сохранить пароль для «https://selftest.mpi.medictech.ru?»

Сохранить Никогда x

Выход

Карточка теста

Тестирование

Статус
Пакет заданий
Количество тестовых заданий


Активно
Лечебное дело, 2021
60

Перейти к первому вопросу

2 ЭТАП – СЕСТРИНСКОЕ ДЕЛО



2 ЭТАП ЛАБОРАТОРНАЯ ДИАГНОСТИКА



2 ЭТАП – СТОМАТОЛОГИЯ ОРТОПЕДИЧЕСКАЯ



ПРАКТИЧЕСКИЙ ЭТАП – АКУШЕРСКОЕ ДЕЛО

ОЦЕНОЧНЫЙ ЛИСТ (ЧЕК-ЛИСТ)

II этап аккредитационного экзамена

Специальность:

Дата «_» _____ 20__ г.

Номер аккредитуемого _____

Проверяемый практический навык: базовая сердечно-легочная реанимация

№ п/п	Перечень практических действий	Форма представления	Отметка о выполнении да/нет
1	Убедиться в отсутствии опасности для себя и пострадавшего и, при необходимости, обеспечить безопасность	Сказать	
2	Осторожно встряхнуть пострадавшего за плечи	Выполнить	
3	Громко обратиться к нему: «Вам нужна помощь?»	Сказать	
4	Призвать на помощь: «Помогите, человеку плохо!»	Сказать	
5	Ладонь одной руки положить на лоб пострадавшего, двумя пальцами другой руки подхватить нижнюю челюсть пострадавшего и умеренно запрокинуть голову пострадавшего, открывая дыхательные пути	Выполнить	
Определить признаки жизни			
6	Приблизить ухо к губам пострадавшего	Выполнить/ Сказать	
7	Глазами наблюдать экскурсию грудной клетки пострадавшего	Выполнить	
8	Оценить наличие дыхания в течение 10 секунд. Отсчитывать вслух до 10-ти	Сказать	
Взывать специалистов (СМП) по алгоритму			
9	Факт вызова бригады	Сказать	
10	• Координаты места происшествия	Сказать	
11	• Количество пострадавших	Сказать	
12	• Пол	Сказать	
13	• Примерный возраст	Сказать	
14	• Состояние пострадавшего	Сказать	
15	• Объем Вашей помощи	Сказать	
Подготовка к компрессиям грудной клетки			
16	Встать на колени сбоку от пострадавшего лицом к нему	Выполнить	
17	Освободить грудную клетку пострадавшего от одежды	Выполнить	
18	Как можно быстрее приступить к компрессиям грудной клетки	Выполнить	
19	Основание ладони одной руки положить на	Выполнить	



ПРАКТИЧЕСКИЙ ЭТАП – ЛЕЧЕБНОЕ ДЕЛО

ОЦЕНОЧНЫЙ ЛИСТ (ЧЕК-ЛИСТ)

II этап аккредитационного экзамена

Специальность:

Дата «__» _____ 20__ г.

Номер аккредитуемого _____

Проверяемый практический навык: базовая сердечно-легочная реанимация

№ п/п	Перечень практических действий	Форма представления	Отметка о выполнении да/нет
1	Убедиться в отсутствии опасности для себя и пострадавшего и, при необходимости, обеспечить безопасность	Сказать	
2	Осторожно встряхнуть пострадавшего за плечи	Выполнить	
3	Громко обратиться к нему: «Вам нужна помощь?»	Сказать	
4	Призвать на помощь: «Помогите, человеку плохо!»	Сказать	
5	Ладонь одной руки положить на лоб пострадавшего, двумя пальцами другой руки подхватить нижнюю челюсть пострадавшего и умеренно запрокинуть голову пострадавшего, открывая дыхательные пути	Выполнить	
	Определить признаки жизни		
6	Приблизить ухо к губам пострадавшего	Выполнить/Сказать	
7	Глазами наблюдать экскурсию грудной клетки пострадавшего	Выполнить	
8	Оценить наличие дыхания в течение 10 секунд. Отсчитывать вслух до 10-ти	Сказать	
	Вызвать специалистов (СМП) по алгоритму		
9	Факт вызова бригады	Сказать	
10	• Координаты места происшествия	Сказать	
11	• Количество пострадавших	Сказать	
12	• Пол	Сказать	
13	• Примерный возраст	Сказать	
14	• Состояние пострадавшего	Сказать	
15	• Объем Вашей помощи	Сказать	
	Подготовка к компрессиям грудной клетки		
16	Встать на колени сбоку от пострадавшего лицом к нему	Выполнить	
17	Освободить грудную клетку пострадавшего от одежды	Выполнить	
18	Как можно быстрее приступить к компрессиям грудной клетки	Выполнить	
19	Основание ладони одной руки положить на	Выполнить	



3 ЭТАП- РЕШЕНИЕ СИТУАЦИОННЫХ ЗАДАЧ (АКУШЕРСКОЕ И ЛЕЧЕБНОЕ ДЕЛО)

АННОТАЦИЯ

Вид	Код	Наименование
СЛ	1	Базовый
СП	31.02.02	Акушерское дело
ПС		Проект ПС Акушерка (Акушер)
Ф	A /01.6	Проведение обследования с целью диагностики возможных осложнений беременности, родов, послеродового периода, патологии новорожденных и распространенных гинекологических заболеваний
Ф	A /02.6	Участие в проведении и контроль эффективности лечения неосложненных состояний беременности, родов, послеродового периода и распространенных гинекологических заболеваний
Ф	A /03.6	Оказание акушерского пособия женщинам во время самопроизвольных неосложненных родов и в послеродовом периоде
ДЦ	ПМ.01	Медицинская и медико-социальная помощь женщине, новорожденному, семье при физиологическом течении беременности, родов, послеродового периода
МКБ	O80.0	Самопроизвольные роды в затылочном предлежании

СОДЕРЖАНИЕ СИТУАЦИОННОЙ ЗАДАЧИ

Вид	Значение
УЗ	Ситуация
УТ	Повторнородящая женщина 28 лет находится в родильном отделении акушерского стационара. Срок беременности 39 недель.
УЗ	Жалобы
УТ	На регулярные, частые, болезненные схватки потужного характера.
УЗ	Анамнез заболевания
УТ	Схватки начались 7 часов назад, регулярные, повторяются через каждые 2-3 минуты, по 45-60 секунд, сильные, болезненные. Появилось желание тужиться. Околоплодные воды излились самопроизвольно 1 час назад, в умеренном количестве, светлые, без запаха.
УЗ	Анамнез жизни
УТ	Перенесенные детские инфекционные заболевания: ветряная оспа в 2 года, ОРВИ. Хронические экстрагенитальные заболевания: отрицает.





Аккредитуемый признается не прошедшим этап аккредитации специалиста

в следующих случаях:

- неявка для прохождения этапа аккредитации специалиста;
- результат прохождения этапа аккредитации специалиста оценивается аккредитационной подкомиссией как "не сдано";
- при прохождении аккредитации специалиста аккредитуемым запрещается иметь при себе и использовать средства связи – при нарушении этого требования в соответствии с **Приказом Минздрава России от 28.10.2022 г. №709н "Об утверждении Положения об аккредитации специалистов"** аккредитуемый удаляется с площадки и делается запись в протоколе с результатом – «не сдано» ;
- аккредитуемый, признанный 3 раза не прошедшим соответствующий этап аккредитации специалиста, признается аккредитационной комиссией не прошедшим аккредитацию специалиста.

Аккредитуемый, признанный не прошедшим этап аккредитации специалиста, в целях повторного прохождения этапа аккредитации специалиста представляет в аккредитационную подкомиссию заявление с указанием не пройденного этапа аккредитации специалиста в течение 5 рабочих дней со дня признания его таковым.

Аккредитуемый, признанный не прошедшим этап аккредитации специалиста и не подавший в течение 5 рабочих дней со дня признания его таковым заявление о повторном прохождении этапа аккредитации специалиста, признается аккредитационной комиссией не прошедшим аккредитацию специалиста.





Расписание занятий



Дистанционное обучение



Личный кабинет



"WorldSkills Russia"



"Абилимпикс"



Волонтерская деятельность



Аккредитационно-симуляционный
центр

Подробнее



Аккредитация специалистов со
средним медицинским
образованием

Подробнее



Профессиональное обучение и
дополнительное профессиональное
образование

Подробнее

ВАКЦИНАЦИЯ
ОТ COVID-19

CORONAVIRUS
VACCINE



ОСТОРОЖНО
КОРОНАВИРУС



8-800-2000-122

бесплатно, анонимно

ТЕЛЕФОН ДОВЕРИЯ

для детей, подростков, родителей



госуслуги

ФЕДЕРАЛЬНЫЙ ПОРТАЛ GOSUSLUGI.RU

государственное автономное профессиональное
образовательное учреждение
"Волгоградский медицинский колледж"

Приемная директора: 8 (8442) 46-91-17 Email: vmk@volganet.ru

Первичная аккредитация
выпускников

Первичная специализированная
аккредитация (СПО)

Периодическая аккредитация

Результаты аккредитации

ГАПОУ «Волгоградский
медицинский колледж»
(Корпус №1)
пн. - пт.: 8:15 до 17:00

+7 (8442) 46-91-17
Волгоград

+7 (8442) 78-90-64
Волгоград

+7 (8442) 78-90-64
Волгоград

8-(8442)-54-75-02
Волгоград

8-(8443)-31-84-81
Волгоградская область, г.

Главная > Аккредитация специалистов со средним медицинским образованием

Первичная аккредитация выпускников

Перечень документов для прохождения первичной аккредитации:

1. [Заявление](#) о допуске к аккредитации специалиста на имя председателя аккредитационной комиссии, в котором в том числе указываются сведения об освоении аккредитуемым образовательной программы среднего профессионального образования, а также специальность, по которой аккредитуемый намерен осуществлять медицинскую деятельность;
2. Копия документа о среднем профессиональном образовании (с приложениями);
3. Копия паспорта (главная страница и страница с пропиской);
4. Копия страхового свидетельства обязательного пенсионного страхования (СНИЛС);
5. Копия трудовой книжки (при наличии).

Информация по проведению первичной аккредитации выпускников специальности

Лечебное дело

Акушерское дело

Лабораторная диагностика

Сестринское дело

Стоматология ортопедическая



+7 (8442) 46-91-17
Волгоград

+7 (8442) 78-90-64
Волгоград

+7 (8442) 78-90-64
Волгоград

8-(8442)-54-75-02
Волгоград

8-(8443)-31-84-81
Волгоградская область, г.
Волжский.

8-(84457)-4-98-38
Волгоградская область, г.
Камышин

8-(84463)-2-58-09
Волгоградская область, г.
Михайловка.

+7 (84442)-4-29-36
Волгоградская область, г.
Урюпинск.

[Показать на карте](#) >

Информация по проведению первичной аккредитации выпускников специальности

Лечебное дело

Допуск ПА Лечебное дело

Протокол пересдач: 03.07.2023, 05.07.2023, 06.07.2023, 10.07.2023 (3 этап)

Результаты: 03.07.2023, 04.07.2023, 05.07.2023, 06.07.2023 (2 этап), 07.07.2023 (2 этап), 10.07.2023 (3 этап), 12.07.2023 (3 этап)

Итоговый протокол от 12.07.2023

Первичная аккредитация выпускников колледжа по специальности Лечебное дело проводится очно в следующей последовательности:

1 этап – тестирование;

2 этап – оценка практических навыков (умений) в смоделированных условиях;

3 этап – решение ситуационных задач.

График прохождения первичной аккредитации выпускников:

Этап	Дата	Аккредитационная площадка	Время проведения
1 этап (тестирование)	03.07.23	Волгоград, ул. Казахская, 12, кабинет 202, 204	9.00
2 этап Практический навык	05.07.23 06.07.23 07.07.23	Волгоград, ул.Казахская, 12 кабинет 122	9.00
3 этап Решение ситуационных задач	10.07.23	Волгоград, ул. Казахская, 12, кабинет 202, 204	9.00

При проведении аккредитации, аккредитуемые должны находиться в помещениях организации в средствах индивидуальной защиты (халат, маска / респиратор, перчатки, одноразовая шапочка). Аккредитуемый должен иметь при себе документ, удостоверяющий личность (паспорт)!

Аккредитуемый, признанный не прошедшим этап аккредитации, в целях повторного прохождения этапа аккредитации специалиста вправе представить в АПК заявление о допуске к аккредитации специалиста в течение двух рабочих дней с момента признания его таковым с указанием непройденного этапа аккредитации.

Аккредитуемый, признанный 3 раза не прошедшим этап аккредитации, признается аккредитационной комиссией не прошедшим аккредитацию специалиста.

[Список выпускников для прохождения процедуры аккредитации по специальности "Лечебное дело"](#)

государственное автономное профессиональное
образовательное учреждение

"Волгоградский медицинский колледж"

Приемная директора: 8 (8442) 46-91-17 Email: vmk@volganet.ru



Главная О колледже Специальности Поступающим Студентам Работникам Выпускникам Контакты Новости Интернет-приемная

Первичная аккредитация
выпускников

Первичная специализированная
аккредитация (СПО)

Периодическая аккредитация

Результаты аккредитации

Главная > Аккредитация специалистов со средним медицинским образованием

Результаты аккредитации

Динамика численности специалистов, успешно прошедших процедуру аккредитации

2023

Итоговые протоколы

ПСА Рентгенология 10.08.2023

ПСА Медицинский массаж 10.08.2023

ПСА Сестринское дело 09.08.2023

ПСА Анестезиология и реаниматология 08.08.2023

ПСА Сестринское дело в педиатрии 08.08.23

ПСА Рентгенология 07.08.23

ПСА Функциональная диагностика 07.08.23

ПСА Анестезиология и реаниматология 03.08.2023

ПСА Сестринское дело 01.08.23

ПСА Операционное дело 01.08.23

ПСА Скорая и неотложная помощь 24.07.23

ПА Лечебное дело протокол 19.07.23



ГАПОУ «Волгоградский
медицинский колледж»
(Корпус №1)
пн. - пт.: 8:15 до 17:00



+7 (8442) 46-91-17
Волгоград

+7 (8442) 78-90-64
Волгоград

+7 (8442) 78-90-64
Волгоград

8-(8442)-54-75-02
Волгоград

8-(8443)-31-84-81
Волгоградская область, г.
Волжский.

Первичная аккредитация
выпускников

Первичная специализированная
аккредитация (СПО)

Периодическая аккредитация

Результаты аккредитации

🕒 ГАПОУ «Волгоградский
медицинский колледж»
(Корпус №1)
пн. - пт.: 8:15 до 17:00

☎ +7 (8442) 46-91-17
Волгоград

+7 (8442) 78-90-64
Волгоград

+7 (8442) 78-90-64
Волгоград

8-(8442)-54-75-02
Волгоград

8-(8443)-31-84-81
Волгоградская область, г.
Волжский.

8-(84457)-4-98-38
Волгоградская область, г.
Камышин

8-(84463)-2-58-09
Волгоградская область, г.
Михайловка.

+7 (84442)-4-29-36
Волгоградская область, г.
Урюпинск.

Показать на карте >

Результаты аккредитации

Динамика численности специалистов, успешно прошедших процедуру аккредитации

2023

Итоговые протоколы

ПСА Рентгенология 10.08.2023

ПСА Медицинский массаж 10.08.2023

ПСА Сестринское дело 09.08.2023

ПСА Анестезиология и реаниматология 08.08.2023

ПСА Сестринское дело в педиатрии 08.08.23

ПСА Рентгенология 07.08.23

ПСА Функциональная диагностика 07.08.23

ПСА Анестезиология и реаниматология 03.08.2023

ПСА Сестринское дело 01.08.23

ПСА Операционное дело 01.08.23

ПСА Скорая и неотложная помощь 24.07.23

ПА Лечебное дело протокол 19.07.23

ПА Сестринское дело 18.07.23

ПА Акушерское дело 13.07.23

ПА Лабораторная диагностика 13.07.23

ПА Стоматология ортопедическая 13.07.23

ПА Лечебное дело 12.07.23

ПСА Бактериология 29.06.23

ПСА Лечебная физкультура 29.06.23

ПСА Организация СД 16.06.2023

- **Лицо считается прошедшим аккредитацию специалиста с момента внесения данных о прохождении лицом аккредитации специалиста в единую государственную информационную систему в сфере здравоохранения**, за исключением отдельных категорий лиц, в отношении которых Правительством Российской Федерации устанавливаются особенности проведения аккредитации специалиста и признания его прошедшим аккредитацию.

Сведения об образовательной организации | Коронавирус | Мониторинг СПО | Найти ближайший филиал | Версия для слабовидящих

государственное автономное профессиональное образовательное учреждение
"Волгоградский медицинский колледж"

Приемная директора: 8 (8442) 46-91-17 Email: vmk@volganet.ru

Главная О колледже Специальности Поступающим Студентам Работникам Выпускникам Контакты Новости Интернет-приемная

Первичная аккредитация выпускников
Первичная специализированная аккредитация (СПО)
Периодическая аккредитация
Результаты аккредитации

Главная > Аккредитация специалистов со средним медицинским образованием

Аккредитация специалистов со средним медицинским образованием

Телефон: 8 (8442) 41-00-13

Уважаемые выпускники ГАПОУ "Волгоградский медицинский колледж"!

Аккредитационная комиссия объявляет прием документов на первичную аккредитацию по специальностям "Лечебное дело", "Акушерское дело", "Сестринское дело", "Стоматология ортопедическая", "Лабораторная диагностика". Документы принимаются с 9.10.23 по 13.10.23 (лично) в соответствии с [перечнем документов](#) по адресу: Волгоград, Казахская, д.12, кабинет 133.

График приема документов с 9.00 до 12.00 и с 13.00 до 15.00.

Уважаемые специалисты со средним медицинским образованием!

Аккредитационная комиссия принимает заявки на первичную специализированную аккредитацию по специальностям Рентгенология, Сестринское дело в педиатрии, Функциональная диагностика. Документы принимаются 17.07.23, 18.07.23, 19.07.23 (лично) в соответствии с [перечнем документов](#) по адресу: Волгоград, Казахская, д.12, кабинет 133.

График приема документов с 9.00 до 12.00 и с 13.00 до 15.00.

Уважаемые специалисты со средним медицинским образованием!

Аккредитационная комиссия принимает заявки на первичную специализированную аккредитацию по специальностям Сестринское дело, Анестезиология и реаниматология, Медицинский массаж. Документы

ГАПОУ «Волгоградский медицинский колледж» (Корпус №1)
пл. - пт.: 8:15 до 17:00

+7 (8442) 46-91-17
Волгоград

+7 (8442) 78-90-64
Волгоград

+7 (8442) 78-90-64
Волгоград

8-(8442)-54-75-02
Волгоград

8-(8443)-31-84-81
Волгоградская область, г. Волгоград

Получение выписки о прохождении аккредитации через портал «Госуслуги»

С 1 марта 2022 года начал действовать новый порядок получения выписки о прохождении аккредитации из Федерального регистра медицинских работников о сведениях, подтверждающих прохождение аккредитации специалиста. В частности, выписку медработник сможет получить в личном кабинете на портале «Госуслуги».

Согласно приказу Минздрава России от 22.11.2021 № 1082н самый простой и быстрый способ получить документ о прохождении аккредитации – подать заявление через портал Госуслуги о выдаче выписки о прохождении аккредитации. Для этого необходимо перейти на [портал Госуслуги](#), авторизоваться, нажать «Получить услугу». В поиске набрать "Выписка о наличии в единой государственной информационной системе в сфере здравоохранения данных, подтверждающих факт прохождения лицом аккредитации специалиста".

госуслуги
Проще, чем кажется

гос
услуги

Зарегистрируйтесь на gosuslugi.ru и получайте госуслуги без очередей и сложностей

Основная информация о заявителе внесена автоматически. Уведомление о регистрации заявления придет в личный кабинет. Выписка в электронном виде появится в личном кабинете в течение 3 дней с момента регистрации заявления.

Важно!

- Свидетельство об аккредитации и выписка о прохождении аккредитации имеют одинаковую юридическую силу;
- Бумажное свидетельство и выписка о прохождении аккредитации действительны только в том случае, если данные о прохождении аккредитации содержатся в ФРМР;
- Понятие «Выписка из протокола заседания аккредитационной комиссии» в действующей нормативной базе об аккредитации специалистов отсутствует. Ее получение представляется бессмысленным.

> Выписка о наличии в единой государственной информационной системе в сфере здравоохранения данных, подтверждающих факт прохождения лицом аккредитации специалиста

[< Вернуться](#)

Предоставление выписки о наличии в единой государственной информационной системе в сфере здравоохранения данных, подтверждающих факт прохождения лицом аккредитации специалиста



Услугу предоставляет

Министерство здравоохранения
Российской Федерации

Сроки оказания услуги

3 рабочих дня

Стоимость услуги

Бесплатно

Как получить услугу?



Авторизуйтесь на портале

Услуга доступна только для [подтвержденной](#) учетной записи.

Для получения услуги вам необходимо:

[Войти](#)

или [Зарегистрироваться](#)

1

Заполните заявление

Для оформления выписки нужно указать:

- фамилию, имя, отчество (при наличии)
- дату рождения
- страховой номер индивидуального лицевого счёта (СНИЛС)
- электронную почту
- номер телефона
- сведения о документе, удостоверяющем личность (вид, серию, номер, а также наименование органа, выдавшего документ, и дату выдачи)

2

Отправьте заявление и дождитесь результатов его рассмотрения

Уведомление о регистрации заявления придёт в [личный кабинет](#). Выписка в электронном виде появится в [личном кабинете](#) в течение 3 дней с момента регистрации заявления

✓

Получите уведомление о готовности выписки или отказ в предоставлении услуги в личном кабинете

государственное автономное профессиональное
образовательное учреждение

"Волгоградский медицинский колледж"

Приемная директора: 8 (8442) 46-91-17 Email: vmk@volganet.ru



Главная

О колледже

Специальности

Поступающим

Студентам

Работникам

Выпускникам

Контакты

Новости

Интернет-приемная



Отдел по профессиональной
ориентации и трудоустройству
выпускников

Вакансии

Первичная аккредитация
выпускников

Допуск к профессиональной
деятельности

Рекомендации

АНКЕТИРОВАНИЕ
ВЫПУСКНИКОВ 2022 ГОДА

Главная > Выпускникам

Выпускникам

Уважаемые студенты выпускных групп!

Для успешного прохождения первичной аккредитации по Вашей специальности предлагаем Вам предаккредитационную подготовку. Срок обучения по программе – 18 часов.

При освоении данной программы Вы пройдете пробное тестирование (первый этап), а так же отработаете практические навыки в рамках второго этапа в условиях, максимально приближенных к проведению процедуры аккредитации на аккредитационной площадке под руководством высококвалифицированных преподавателей колледжа, имеющих опыт работы в проведении процедуры аккредитации.

Для подготовки к аккредитации, Вам необходимо подать [заявление](#) на предаккредитационную подготовку по адресу Казахская, 12, каб.201

Стоимость программы подготовки – 1520 рублей.

Уважаемые студенты выпускных групп!

Информируем Вас, что во исполнение письма Департамента медицинского образования и кадровой политики в здравоохранении Минздрава России от 24.02.2022 г. № 16-7/428, с **01 июня 2022 года** при проведении первого этапа первичной и первичной специализированной аккредитации специалистов – (тестирования) число тестовых заданий будет увеличено до 80 (с учетом сохранения количества времени, отведенного для их решения – 60 минут).



ГАПОУ «Волгоградский
медицинский колледж»
(Корпус №1)
пн. - пт.: 8:15 до 17:00



+7 (8442) 46-91-17
Волгоград

+7 (8442) 78-90-64
Волгоград

СПАСИБО ЗА ВНИМАНИЕ!