

ГАПОУ "Волгоградский медицинский колледж"

Педагогический совет

06 февраля 2025 г.

**Анализ учебной работы колледжа
за первое полугодие 2024-2025 учебного года.**

Цели и задачи работы на второе полугодие 2024-2025 учебного года

Покателова Т.Н., заместитель директора по профессиональному образованию
Медведева Ю.В., начальник отдела по управлению качеством образования, докладчик

Новые редакции внутренних нормативных документов

1. Положение 2.01.12 "Об учебном отделе ГАПОУ "Волгоградский медицинский колледж", редакция 06 от 20.12.2024;
2. Положение 4.04.05 "О порядке и случаях перехода обучающихся по образовательным программам среднего профессионального образования с платного обучения на обучение за счет средств бюджетных ассигнований бюджета Волгоградской области либо за счет собственных средств ГАПОУ "Волгоградский медицинский колледж", в том числе средств, полученных от приносящей доход деятельности, добровольных пожертвований и целевых взносов физических и (или) юридических лиц", редакция 05 от 20.12.2024;
3. Положение 4.04.06 "Об организации учебного процесса по очно-заочной форме обучения", редакция 05 от 20.12.2024;
4. Положение 4.04.07 "О текущем контроле успеваемости и промежуточной аттестации обучающихся", редакция 05 от 20.12.2024;
5. Положение 4.04.08 "О журналах учебных занятий и путевках практических занятий/учебной практики", редакция 05 от 17.01.2025;
6. Положение 4.04.09 "О правилах расчета показателей результативности образовательного процесса в ГАПОУ "Волгоградский медицинский колледж", редакция 05 от 20.12.2024;
7. Положение 4.04.10 "О зачетной книжке и студенческом билете обучающегося ГАПОУ "Волгоградский медицинский колледж", редакция 04 от 20.12.2024;
8. Положение 4.04.14 "Об отчислении и восстановлении обучающихся в ГАПОУ "Волгоградский медицинский колледж", редакция 05 от 20.12.2024;
9. Положение 4.07.06 "О порядке применения к обучающимся и снятия с обучающихся мер дисциплинарного взыскания", редакция 03 от 20.12.2024.

В 1 полугодии 2024-2025 учебного года теоретические занятия проводились с использованием электронного обучения и дистанционных образовательных технологий, в том числе в режиме онлайн с трансляцией на филиалы для специальностей подготовки, реализуемых в филиалах:

❑ **Лечебное дело** (очная форма обучения на базе 9 кл. и 11 кл.)

❑ **Акушерское дело** (очная форма обучения на базе 9 кл.)

❑ **Сестринское дело** (очная форма обучения на базе 9 кл. и 11 кл.)

❑ **Сестринское дело** (очно-заочная форма обучения на базе 11 кл.)

Практические занятия проводились в очном формате

**Общий контингент обучающихся
в ГАПОУ "Волгоградский медицинский колледж"**

| Учреждение | Контингент студентов на 01.09.2024 | Контингент студентов на 01.01.2025 | Динамика движения контингента за 1 семестр |
|------------------------|---------------------------------------|---------------------------------------|---|
| Волгоград | 2341 | 2352 | +11 |
| Волжский филиал | 1086 | 1068 | -18 |
| Камышинский филиал | 812 | 773 | -39 |
| Михайловский филиал | 619 | 597 | -22 |
| Урюпинский филиал | 395 | 392 | -3 |
| Всего 2024-2025 | 5 253 (3 386 б. + 1 867 д.) | 5 182 (3 319 б. + 1 863 д.) | - 71 (67 б. + 4 д.) |
| Всего 2023-2024 | 5 141 (3 325 б. + 1 816 д.) | 5 056 (3 264 б. + 1 792 д.) | - 85 (61 б. + 24 д.) |
| Всего 2022-2023 | 4 918 (3 162 б. + 1 756 д.) | 4 876 (3 132 б. + 1744 д.) | - 42 (30 б. + 12 д.) |

Движение обучающихся за 1 полугодие 2024-2025 уч. год (включая филиалы)

| Причины | Волгоград | Волжский | Камышин | Михайловка | Урюпинск | 2024-2025 уч. год | 2023-2024 уч. год | 2022-2023 уч. год |
|--|-------------|------------|------------|-------------|------------|----------------------------|----------------------|----------------------|
| всего отчислено | 37 1,6% | 25 2,3% | 20 2,5% | 19 3% | 6 1,5% | 107 (2,1%) +0,12%/-0,2% | 102 (1,98%) | 115 (2,3%) |
| по собственному желанию | 30 81,1% | 22 88% | 18 90% | 16 84,2% | 5 83,3% | 91 (85%) +3,6%/+0,7% | 83 (81,4%) | 97 (84,3%) |
| как не выполнившие обязанности по добросовестному освоению образовательной программы и выполнению учебного плана | 0 | 0 | 0 | 0 | 0 | 0 | 0 | 1 (0,9%) |
| как не выполнившие условия договора по оказанию платных образовательных услуг | 2 5,4% | 1 4% | 0 | 0 | 0 | 3 (2,8%) +1,8%/+1,1% | 1 (0,98%) | 2 (1,7%) |
| перевод в другое учебное заведение | 5 13,5% | 2 8% | 2 10% | 3 15,8% | 1 16,7% | 13 (12,1%) -4,6%/+6,9% | 17 (16,7%) | 6 (5,2%) |
| в связи со смертью | 0 | 0 | 0 | 0 | 0 | 0 | 1 (0,98%) | 0 |
| перевод внутри колледжа | 0 | 2 0,03% | 33 4,1% | 13 2,5% | 0 | 48 (0,9%) +0,1%/+0,5% | 41 (0,8%) | 18 (0,4%) |
| академический отпуск, отпуск по беременности и родам, по уходу за ребенком до 3-х лет | 6 0,3% | 6 0,6% | 22 2,7% | 4 0,6% | 3 0,8% | 41 (0,8%) -0,3%/+0,6% | 54 (1,1%) | 12 (0,2%) |

Анкета для отчисляющихся по собственному желанию

Пожалуйста, отметьте "√" вариант ответа, который более всего соответствует Вашему мнению или укажите свой вариант ответа.

1. Почему Вы решили уйти из ГАПОУ "Волгоградский медицинский колледж"?

| № п/п | Варианты ответов | Отметка "√" |
|----------|--|----------------|
| 1. | Материальные проблемы | |
| 2. | Высокая стоимость обучения | |
| 3. | Долго добираться | |
| 4. | Трудно дается учеба | |
| 5. | Невозможность совмещать учебу с работой | |
| 6. | Разочарование в избранной специальности | |
| 7. | Дискомфортные отношения в группе | |
| 8. | Дискомфортные отношения с преподавателями | |
| 9. | Дискомфортные отношения с куратором | |
| 10. | Дискомфортные отношения с заведующим отделением | |
| 11. | Отсутствие вакантных мест в общежитии и нет возможности снимать комнату/квартиру | |
| 12. | Перемена места жительства | |
| 13. | По состоянию здоровья | |
| 14. | Низкое качество преподавания учебных предметов/дисциплин/МДК | |
| 15. | Ваш вариант ответа: | |

2. Поделитесь, пожалуйста, с нами Вашими дальнейшими планами (возможно несколько вариантов ответов):

| № п/п | Варианты ответов | Отметка "√" |
|----------|---|----------------|
| 1. | Буду продолжать обучение в другом колледже по аналогичной специальности | |
| 2. | Буду продолжать обучение в другом колледже по другой специальности | |
| 3. | Планирую восстановиться в колледж | |
| 4. | Буду поступать в колледж для обучения на бюджетной основе | |
| 5. | Пойду работать | |
| 6. | Буду поступать в ВУЗ | |
| 7. | Ваш вариант ответа: | |

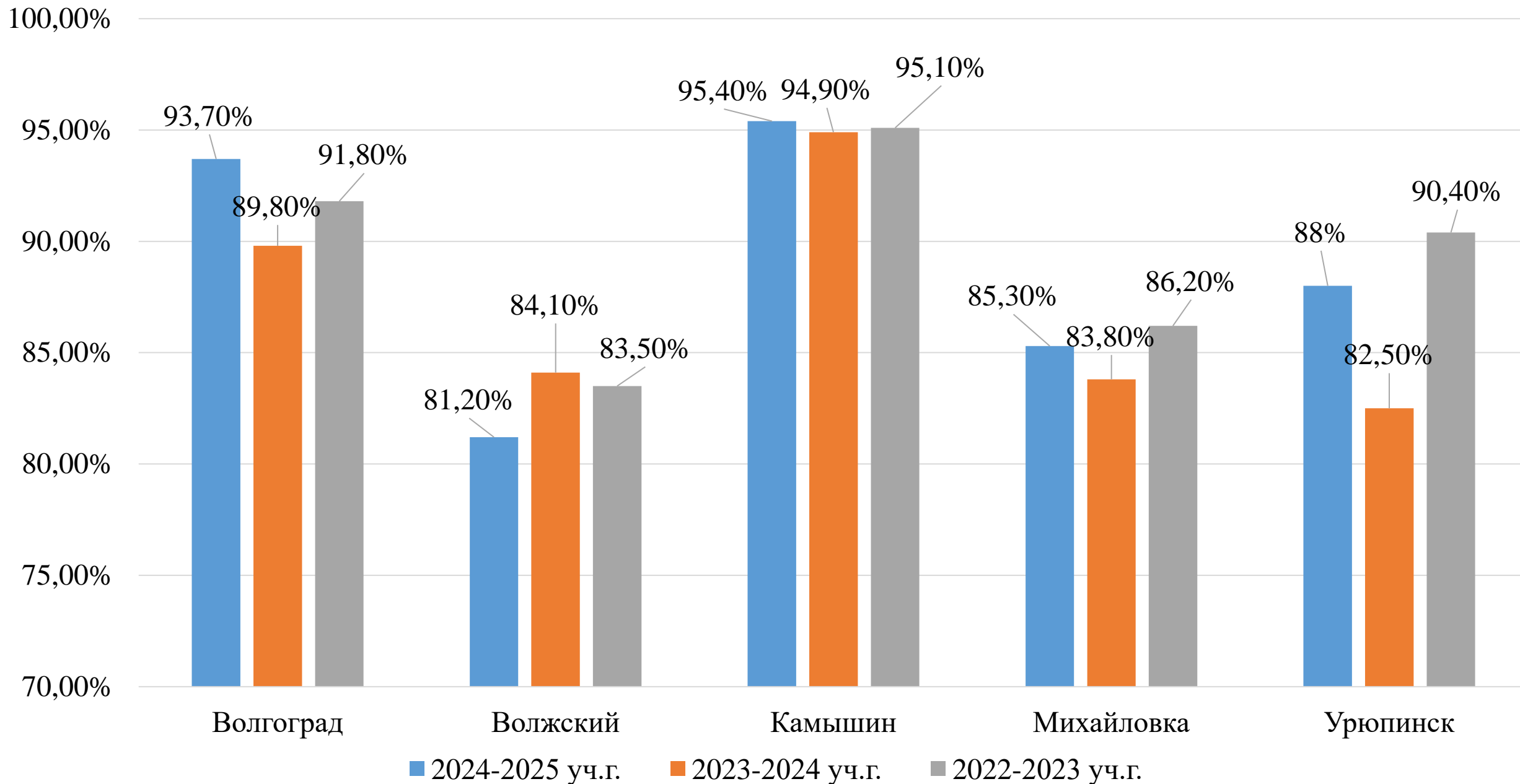
Причины отчислений обучающихся по собственному желанию за первое полугодие 2024-2025 уч. года (включая филиалы)

| Причины | Волгоград | Волжский | Камышин | Михайловка | Урюпинск | 2024-2025 уч. год |
|---|--------------------|-------------------|-------------------|--------------------|------------------|-------------------------|
| материальные проблемы | 1 3,3% | 1 4,5% | - | 4 25% | - | 6 6,6% |
| долго добираться | 1 3,3% | - | - | - | - | 1 1,1% |
| трудно дается учеба | 2 6,7% | 6 27,3% | 4 22,2% | 3 18,7% | 1 20% | 16 17,6% |
| невозможность совмещать учебу с работой | 15 50% | 3 13,6% | 8 44,4% | 4 25% | 1 20% | 31 34% |
| разочарование в избранной специальности | 4 13,4% | 4 18,2% | 6 33,3% | - | 2 40% | 16 17,6% |
| перемена места жительства | 7 23,3% | 7 31,8% | - | 5 31,3% | 1 20% | 20 22% |
| низкое качество преподавания учебных предметов/дисциплин/МДК | - | 1 4,5% | - | - | - | 1 1,1% |
| Всего отчислено по собственному желанию | 30 81,1% | 22 88% | 18 90% | 16 84,2% | 5 1,3% | 91 85% |

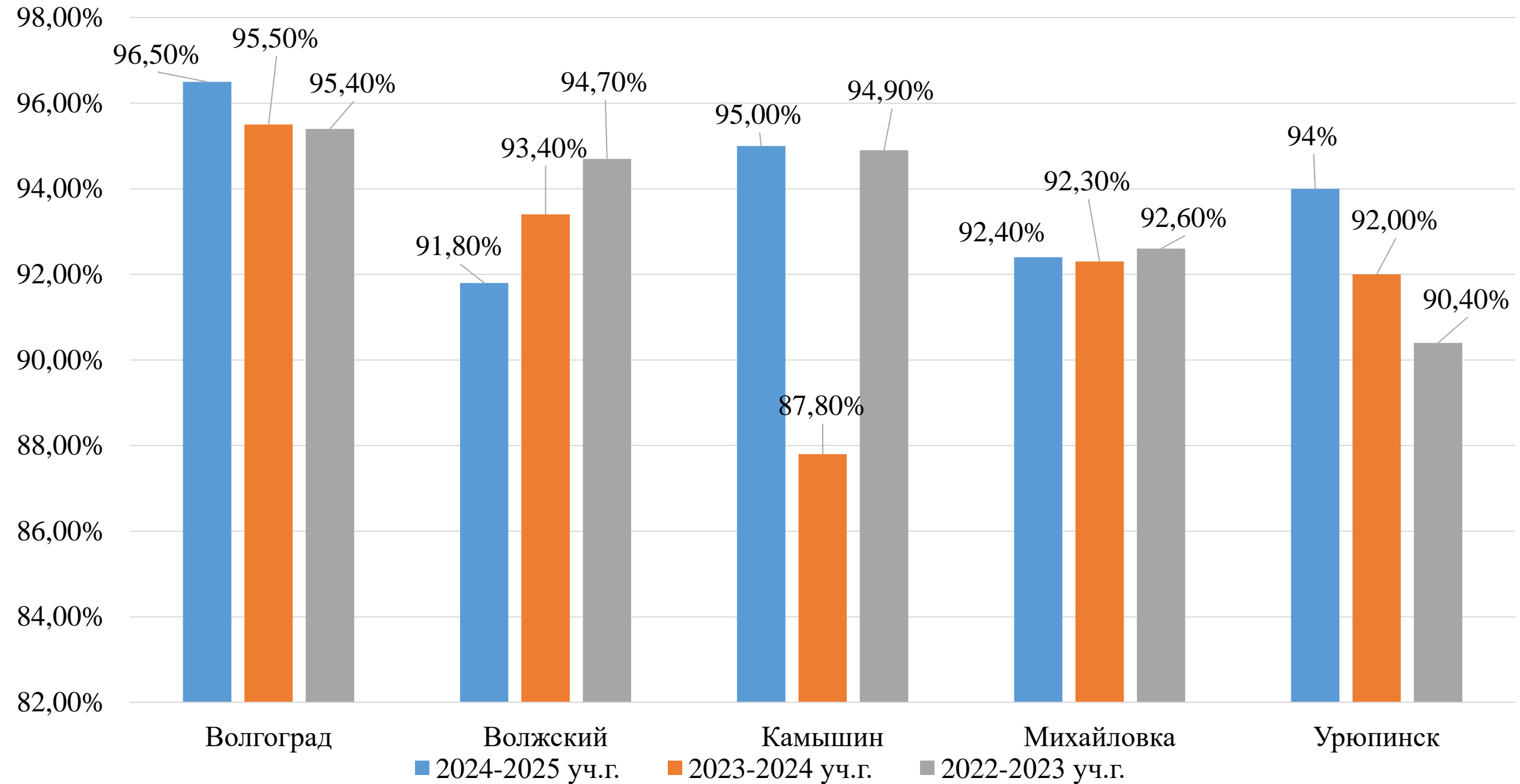
**Показатели результативности образовательного процесса (далее - ОП)
за 1 полугодие 2024-2025 уч. года по колледжу (включая филиалы)**

| Показатели | 2024-2025 уч. г. | 2023-2024 уч. г. | 2022-2023 уч. г. |
|--|----------------------------------|------------------|------------------|
| Успеваемость | 90,1% +1,5%/-0,1% | 88,6% | 90,2% |
| Посещаемость | 93,9% +1,7%/-0,3% | 92,2% | 94,2% |
| Качество знаний | 45,2% -4,7%/-5,8% | 49,9% | 51% |
| Средний балл | 4,1 | 4,1 | 4,1 |
| Студенты, имеющие задолженности | 511 (9,9%) -1,5%/+0,1% | 588 (11,4%) | 484 (9,8%) |

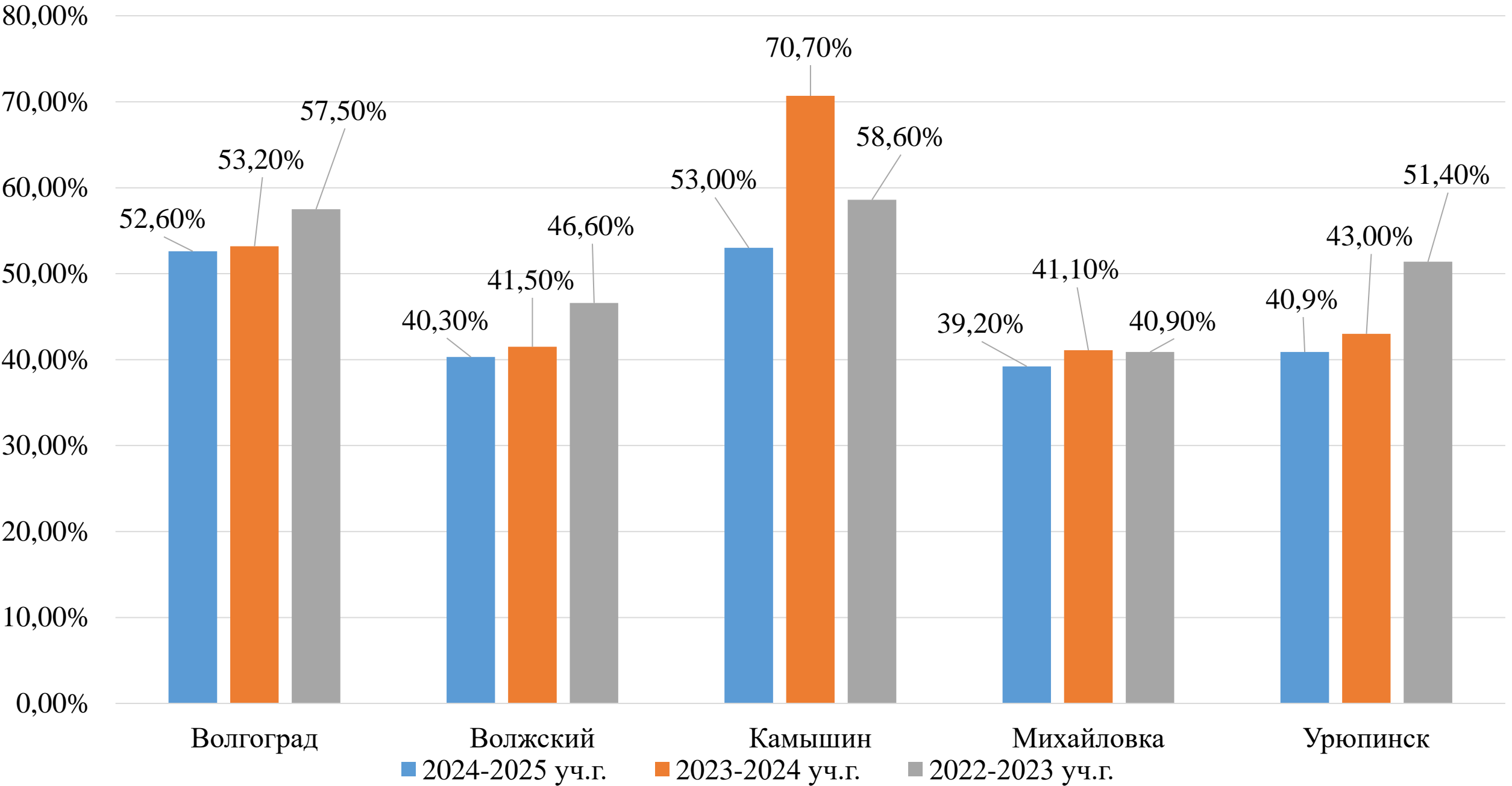
Успеваемость за 1-ое полугодие 2024-2025 уч. года – 90,1%



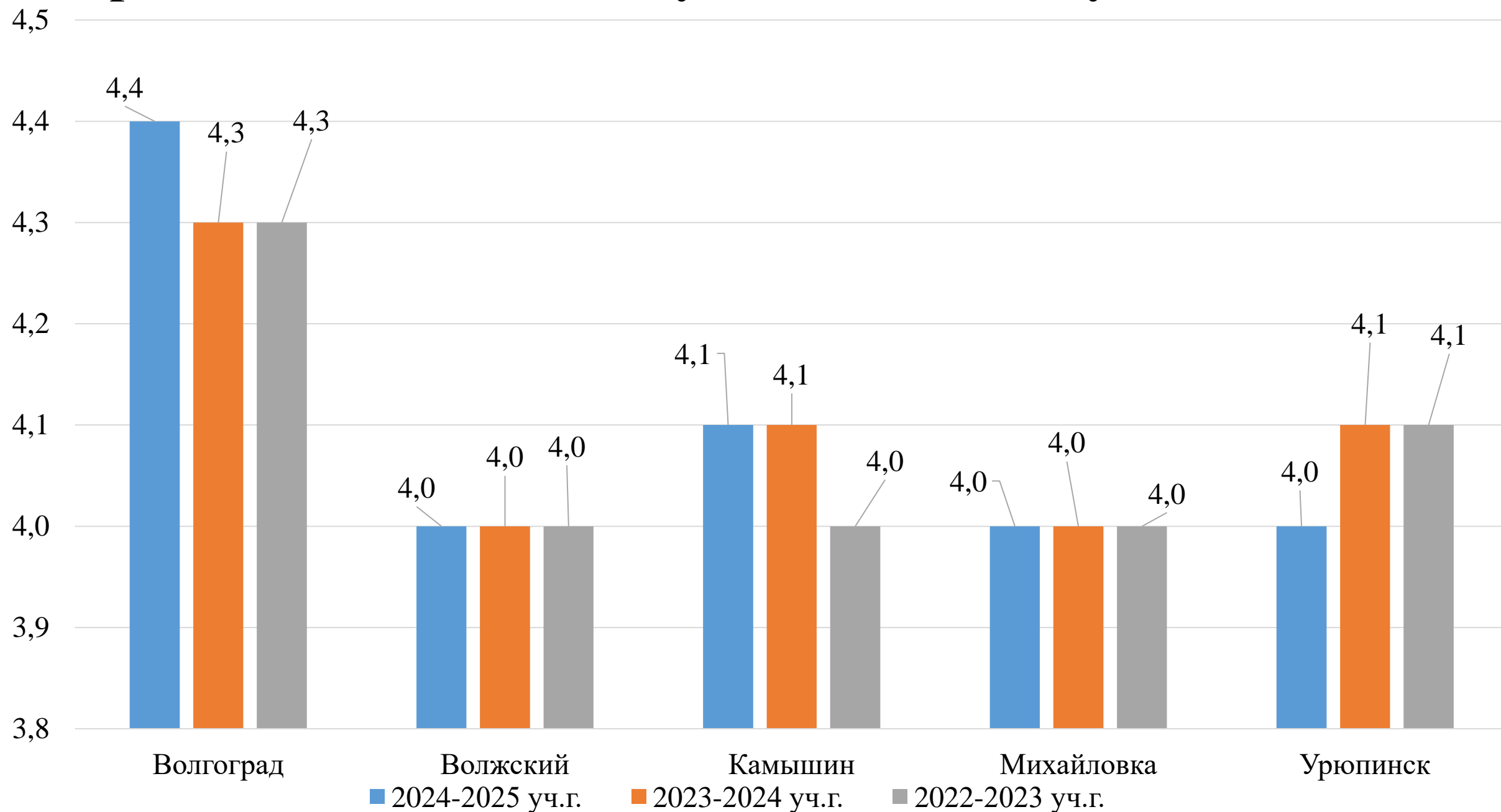
Посещаемость за 1-ое полугодие 2024-2025 уч. года – 93,9%



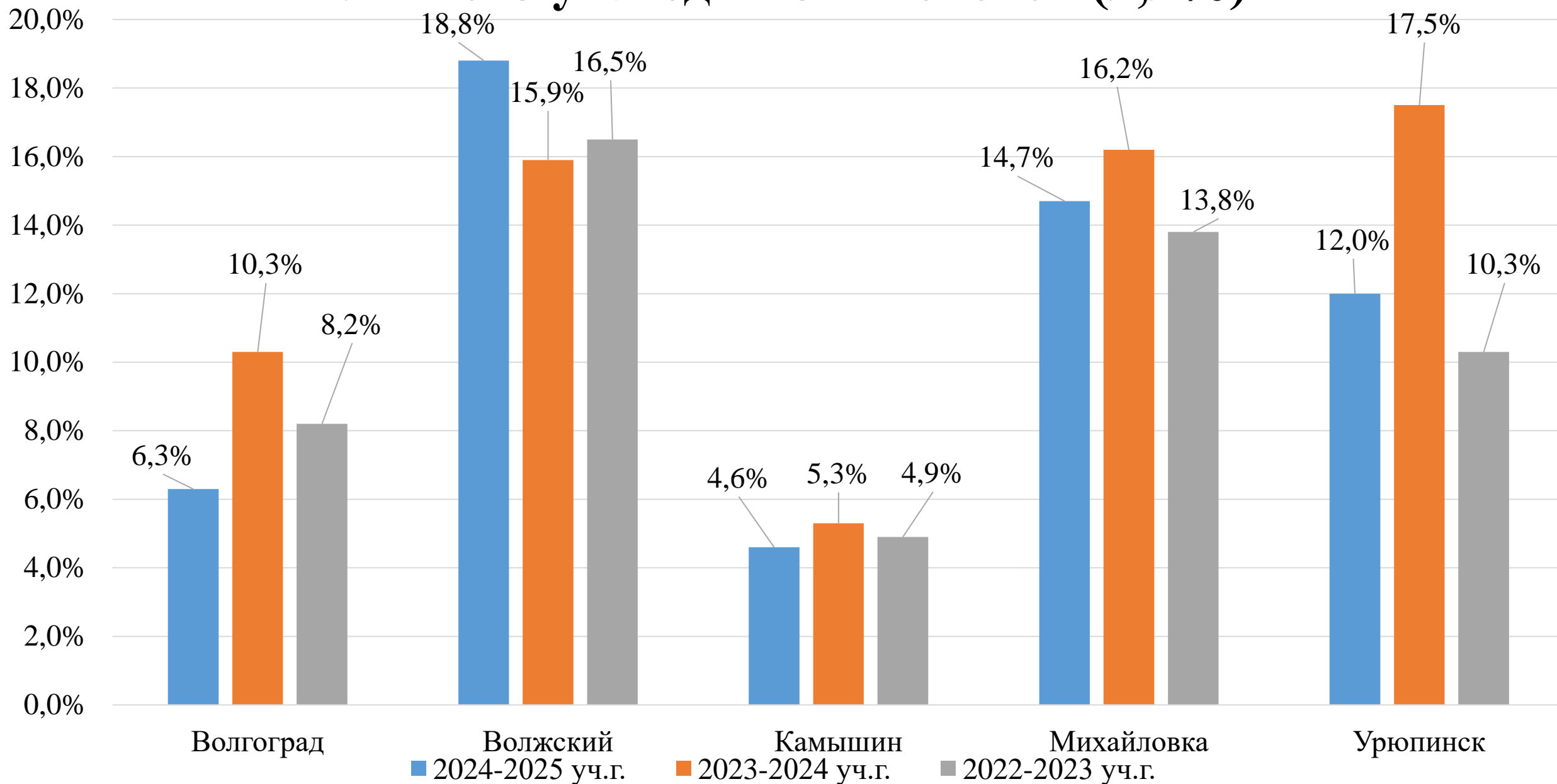
Качество знаний за 1-ое полугодие 2024-2025 уч. года – 45,2%



Средний балл за 1-ое полугодие 2024-2025 уч. года – 4,1



Студенты, имеющие задолженности за 1-ое полугодие 2024-2025 уч. года – 511 человек (9,9%)



Показатели результативности ОП по специальностям
за 1 полугодие 2024-2025 уч. года (головное учреждение)

| | Успеваемость % | Посещаемость % | Качество знаний % | Средний балл | Студенты, имеющие задолженности кол-во/ % | Отчислено кол-во/ % |
|--|-------------------|-------------------|----------------------|-----------------|--|------------------------|
| Лечебное дело 9 кл. | 95,9 | 95,4 | 52 | 4,4 | 5/ 4,1 | 4/ 3,3 |
| Лечебное дело 11 кл. | 91,2 | 96,2 | 63,7 | 4,5 | 21/ 8,8 | 4/ 1,7 |
| Акушерское дело | 89,6 | 96,6 | 41,2 | 4,3 | 22/ 10,4 | 2/ 0,95👍 |
| Лабораторная диагностика | 84 | 96,5 | 39 | 4,2 | 32/ 16 | 5/ 2,4 |
| Сестринское дело очная форма 9 кл. | 98,2👍 | 96,8 | 36,4 | 4,3 | 14/ 1,8👍 | 1/ 1,1 |
| Сестринское дело очная форма 11 кл. | 72,9 | 97,4👍 | 39,6 | 4,4 | 26/ 27,1 | 1/ 1,1 |
| Сестринское дело очно-заочная форма | 97 | 96,7 | 76,6👍 | 4,5 | 19/ 3 | 16/ 2,6 |
| Стоматология ортопедическая | 91 | 96,3 | 71,4 | 4,4 | 7/ 9 | 1/ 1,3 |
| Всего 2024-2025 уч.г. | 93,7⬆️ | 96,5⬆️ | 52,6⬇️ | 4,4⬆️ | 146/ 6,3⬇️ | 37/ 1,6⬇️ |
| Всего 2023-2024 уч.г. | 89,7 | 95,5 | 53,2 | 4,3 | 237/ 10,3 | 45/ 1,9 |
| Всего 2022-2023 уч.г. | 91,8 | 95,4 | 57,5 | 4,3 | 188/ 8,2 | 47,2 |

Показатели результативности ОП по специальностям
за 1 полугодие 2024-2025 уч. года (Волжский филиал)

| | Успеваемость % | Посещаемость % | Качество знаний % | Средний балл | Студенты, имеющие задолженности кол-во/ % | Отчислено кол-во/ % |
|--|-------------------|-------------------|-------------------------|-----------------|--|------------------------|
| Лечебное дело 9 кл. | 74,2 | 95 | 20 | 4,0 | 8/ 25,8 | 1/ 3,2 |
| Лечебное дело 11 кл. | 74 | 93,5 | 39 | 3,9 | 38/ 26,0 | 4/ 1,8 |
| Сестринское дело очная форма 9 кл. | 85,8 👍 | 95,3 👍 | 40 | 3,9 | 66/ 14,2 👍 | 6/ 1,7 👍 |
| Сестринское дело очная форма 11 кл. | 74 | 90 | 40,3 | 4,0 | 41/ 26,0 | 4/ 2,3 |
| Сестринское дело очно-заочная форма | 83,3 | 85 | 63 👍 | 4,0 | 5/ 16,7 | 1/ 3,2 |
| Фармация | 81,4 | 91,8 | 39,5 | 3,9 | 37/ 18,6 | 9/ 4,4 |
| Всего 2024-2025 уч.г. | 81,2 ⬇️ | 91,8 ⬇️ | 40,3 ⬇️ | 4,0 = | 195/ 18,8 ⬆️ | 25/ 2,3 ⬇️ |
| Всего 2023-2024 уч.г. | 84,1 | 93,4 | 41,5 | 4,0 | 158/ 15,9 | 25/ 2,4 |
| Всего 2022-2023 уч.г. | 83,5 | 94,7 | 46,6 | 4,0 | 151/ 16,5 | 29/ 3,1 |

**Показатели результативности ОП по специальностям
за 1 полугодие 2024-2025 уч. года (Камышинский филиал)**

| | Успеваемость % | Посещаемость % | Качество знаний % | Средний балл | Студенты, имеющие задолженности кол- во/ % | Отчислено кол-во/ % |
|--|-------------------|-------------------|-------------------------|-----------------|--|------------------------|
| Лечебное дело 9 кл. | 98,6 | 97 🍑 | 58,9 | 4,1 | 1/ 1,3 | 1/ 1,3 🍑 |
| Лечебное дело 11 кл. | 93,3 | 95,5 | 48,3 | 4,2 | 8/ 3,4 | 5/ 3 |
| Акушерское дело | 100 🍑 | 90 | 50 | 4 | 0 + | 2/ 22,2 |
| Сестринское дело очная форма 9 кл. | 96,0 | 95 | 47,1 | 4 | 26/ 5,9 - | 7/ 1,5 |
| Сестринское дело очно-заочная форма | 97,7 | 95,3 | 61,3 🍑 | 4,3 🍑 | 2/ 2,4 | 5/ 5,5 |
| Всего 2024-2025 уч.г. | 97,1 ⬆️ | 95 ⬆️ | 53,1⬆️ | 4,1 = | 37/ 4,7 ⬇️ | 20/ 2,5⬆️ |
| Всего 2023-2024 уч.г. | 95,9 | 87,8 | 53 | 4,1 | 38/ 5,3 | 10/ 1,4 |
| Всего 2022-2023 уч.г. | 95,1 | 94,9 | 58,6 | 4,0 | 37/ 4,9 | 22/ 3,1 |

Показатели результативности ОП по специальностям
за 1 полугодие 2024-2025 уч. года (Михайловский филиал)

| | Успеваемость % | Посещаемост ь % | Качество знаний % | Средний балл | Студенты, имеющие задолженности кол- во/ % | Отчислено кол-во/ % |
|---------------------------------------|-------------------|-----------------------|-------------------------|-----------------|--|------------------------|
| Лечебное дело 9 кл. | 87,4 | 94,9👍 | 33 | 4,0 | 13/ 12,6 | 4/3,6 |
| Лечебное дело 11 кл. | 88,7👍 | 93,1 | 53,8👍 | 4,1👍 | 12/ 11,3👍 | 1/ 0,9👍 |
| Сестринское дело очная форма 9 кл. | 83,7 | 90,7 | 36,8 | 4,0 | 61/ 16,3 | 14/ 3,4 |
| Всего 2024-2025 уч.г. | 85,3⬆️ | 92,4⬆️ | 39,2⬇️ | 4,0= | 86/ 14,7⬇️ | 19/ 3,0⬆️ |
| Всего 2023-2024 уч.г. | 83,8 | 92,3 | 41,1 | 4,0 | 89/ 16,2 | 15/ 2,6 |
| Всего 2022-2023 уч.г. | 86,2 | 92,6 | 40,9 | 4,0 | 71/ 13,8 | 9/ 1,7 |

Показатели результативности ОП по специальностям
за 1 полугодие 2024-2025 уч. года (Урюпинский филиал)

| | Успеваемость % | Посещаемость % | Качество знаний % | Средний балл | Студенты, имеющие задолженности кол-во/ % | Отчислено кол-во/ % |
|---------------------------------------|-------------------|-------------------|-------------------------|-----------------|--|------------------------|
| Лечебное дело 9 кл. | 96,2 👍 | 96,2 👍 | 53,2 | 4,1 👍 | 3/ 3,8 👍 | 1/ 1,3 👍 |
| Лечебное дело 11 кл. | 90,3 | 90,2 | 54,2 👍 | 4,0 | 7/ 9,7 | 1/ 1,4 |
| Сестринское дело очная форма 9 кл. | 84,3 | 94 | 32 | 3,9 | 37/ 16 | 4/ 1,7 |
| Всего 2024-2025 уч.г. | 88 ⬆️ | 94 ⬆️ | 40,9 ⬇️ | 4,0 ⬇️ | 47/ 12 ⬇️ | 6/ 1,6 ⬇️ |
| Всего 2023-2024 уч.г. | 82,5 | 92 | 43 | 4,1 | 66/ 14,5 | 12/ 3,2 |
| Всего 2022-2023 уч.г. | 90,4 | 93,4 | 51,4 | 4,05 | 37/ 10,3 | 9/ 2,5 |

Цели и задачи работы на 2 полугодие 2024-2025 учебного года

1. Разработка **фондов оценочных средств** для проведения промежуточной аттестации по учебным дисциплинам, междисциплинарным курсам, профессиональным модулям по специальностям подготовки для **второго и третьего года обучения**.
2. Проведение **лекционных занятий** с использованием электронного обучения и дистанционных образовательных технологий **в режиме онлайн с трансляцией на филиалы** по всем специальностям подготовки.
3. Прохождение процедуры лицензирования образовательной деятельности **по профессии 31.01.01 Медицинский администратор**.
4. Подготовка к лицензированию новых специальностей среднего профессионального образования **по 1 новой специальности с заочной или очно-заочной формой обучения** (ответственные – директор Камышинского филиала, директор Михайловского филиала, директор Урюпинского филиала, срок выполнения – в течение учебного года).
5. Участие не менее, чем в 1 федеральном гранте (Федеральный проект "Профессионалитет") (февраль-март 2025 г.).
6. Подготовка и проведение **тематического Педагогического совета** "Анализ реализации программы развития колледжа. Перспективы развития ГАПОУ "Волгоградский медицинский колледж" (апрель 2025 г.)
7. Вступление в региональный медицинский образовательный кластер Волгоградской области (февраль 2025 г.).
8. Организация и проведение **государственной итоговой аттестации выпускников 2025 года** по специальностям подготовки (июнь 2025 г.).
9. Организация и проведение **первичной аккредитации выпускников 2025 года** (июль 2025 г.).

Благодарю за
внимание!