


УТВЕРЖДАЮ  
Директор колледжа  
 Г.Е. Генералова  
"18" октября 2019г.

## ПЕРЕЧЕНЬ ВОПРОСОВ И ЗАЧЁТНЫХ МАНИПУЛЯЦИЙ

к промежуточной аттестации  
по ПМ. 03 Медицинская помощь женщине с гинекологическими заболеваниями в  
различные периоды жизни  
для студентов 4 курса (7 семестр) на базе основного общего образования  
специальности 31.02.02 Акушерское дело  
базовая подготовка, очная форма обучения

### Перечень вопросов:

1. Практическая деятельность акушерки при проведении профилактических медицинских осмотров (целевые, углубленные, обязательные, предварительные при поступлении на работу и периодические для лиц, занятых во вредных и опасных условиях).
2. Группы состояния здоровья. Проведение первого этапа диспансеризации (скрининг).
3. Методы диагностики и принципы лечения при наиболее часто встречающихся гинекологических заболеваниях:
  - воспалительных заболеваниях ЖПО (вульвит, бартолинит, кольпит, эндоцервицит, эндометрит, аднексит);
  - дисфункциональных маточных кровотечений (климактерическое, ювенильное, в зрелом возрасте);
  - аменореи (физиологическая и патологическая);
  - альгодисменореи;
  - нейроэндокринных расстройствах (предменструальный, климактерический и посткастрационный синдромы).
  - пролапсе тазовых органов (опущение стенок влагалища и матки);
  - доброкачественных и злокачественных заболеваниях шейки матки, тела матки, яичников и молочных желёз;
  - бесплодию.
4. Группы риска по возникновению часто встречающихся гинекологических заболеваний.
5. Практическая деятельность акушерки по профилактике часто встречающихся гинекологических заболеваний:
  - воспалительных заболеваниях (вульвит, бартолинит, кольпит, эндоцервицит, эндометрит, аднексит);
  - дисфункциональных маточных кровотечений (климактерическом, ювенильном и зрелом возрасте);
  - аменореи (физиологической и патологической);
  - альгодисменореи;

- нейроэндокринных расстройствах (предменструальный, климактерический и посткастрационный синдромы);
  - пролапсе тазовых органов (опущение стенок влагалища и матки);
  - доброкачественных и злокачественных заболеваниях шейки матки, тела матки, яичников и молочных желез;
  - бесплодии.
6. Порядок оказания медицинской помощи женщинам при искусственном прерывании беременности.
  7. Порядок оказания медицинской помощи девочкам с гинекологическими заболеваниями.
  8. Клиническая картина, диагностика, принципы лечения и практическая деятельность акушерки (оказание доврачебной помощи) при наиболее часто встречающихся неотложных состояниях в гинекологии:
    - самопроизвольном аборте;
    - апоплексии яичника;
    - внематочной беременности;
    - перитоните.
  9. Хранение и транспортировка биологического материала в лабораторию.
  10. Практическая деятельность медицинской сестры (акушерки) при подготовке к плановой и экстренной влагалищной операции.
  11. Практическая деятельность медицинской сестры (акушерки) при подготовке к плановой и экстренной полостной операции.
  12. Практическая деятельность медицинской сестры (акушерки) при оказании помощи в послеоперационном периоде после влагалищной операции.
  13. Практическая деятельность медицинской сестры (акушерки) при оказании помощи в послеоперационном периоде после полостной операции.
  14. Организация работы акушерки смотрового кабинета лечебно-профилактической медицинской организации.
  15. Обучение пациентки проведению самообследования молочных желез.
  16. Практическая деятельность медицинской сестры (акушерки) при подготовке и проведении санитарно-просветительской работы по вопросам:
    - «Особенности контрацепции в подростковом возрасте»
    - «Особенности контрацепции в раннем репродуктивном возрасте»
    - «Особенности контрацепции в послеродовом периоде»
    - «Особенности контрацепции после аборта»
    - «Особенности контрацепции в перименопаузальном периоде»
    - «Роль здорового образа жизни в сохранении репродуктивного здоровья»
    - «Проблемы и вред аборта». Организация и проведение «Недели тишины» перед медицинским абортом.





#### **Перечень видов работ (манипуляций):**

1. Проведение опроса при гинекологических заболеваниях.
2. Определение витальных показателей:
  - измерение артериального давления, анализ и регистрация данных;
  - измерение температуры тела, анализ и регистрация данных;
  - подсчет пульса, анализ и регистрация данных;
  - определение частоты дыхательных движений, анализ и регистрация данных.
3. Обработка рук (гигиеническим и хирургическим способами).



4. Надевание стерильных перчаток.
5. Осмотр наружных половых органов.
6. Осмотр влагалища и шейки матки в зеркалах.
7. Бимануальное влагалищное (двуручное влагалищно – брюшно-стеночное) исследование.
8. Взятие мазка на микрофлору и чувствительность к антибиотикам (из влагалища и цервикального канала). Оформление направления на анализ.
9. Взятие мазка на микроскопическое исследование отделяемого из женских половых органов (влагалища), оформление направления в лабораторию.
10. Взятие мазка на гонококк из уретры и цервикального канала, оформление направления на анализ.
11. Взятие мазка на ПЦР диагностику из цервикального канала. Оформление направления на анализ.
12. Взятие материала на цитологическое исследование из цервикального канала и влагалищной части шейки матки. Оформление направления на анализ.
13. Введение влагалищного тампона с лекарственным средством.
14. Постановка влагалищной ванночки с лекарственным средством.
15. Спринцевание влагалища.
16. Тампонада влагалища.
17. Подготовка стерильного стола и ассистирование при кольпоскопии.
18. Подготовка стерильного стола и ассистирование при операции биопсии шейки матки. Сбор и хранения материала для гистологического исследования. Оформление направления на гистологическое исследование.
19. Подготовка стерильного стола и ассистирование при операции диагностическое выскабливание шейки и полости матки. Сбор и хранение материала для гистологического исследования. Оформление направления на гистологическое исследование.
20. Подготовка стерильного стола и ассистирование при пункции брюшной полости через задний свод влагалища.
21. Подготовка стерильного стола и ассистирование при медицинском аборте.
22. Подготовка набора инструментов для проведения гистеросальпингографии (эхогистероскопии).
23. Обработка швов после операций на влагалище и промежности.
24. Подготовка стерильного стола для проведения перевязки послеоперационным больным.
25. Пальпация при обследовании молочных желез.
26. Взятие материала из молочной железы на цитологию. Оформление направления на анализ.
27. Проведение внутримышечной инъекции.
28. Проведение внутривенной инъекции.
29. Постановка периферического катетера и проведение инфузии.
30. Уход за периферическим катетером.
31. Подготовка и постановка системы для внутривенного введения лекарственного средства.
32. Дезинфекция одноразовых и многоразовых инструментов, перевязочного материала.
33. Дезинфекции перчаток, шприцев, игл.
34. Сбор отходов класса «А, Б».

Рассмотрено на заседаниях УМО:

- № 5 Протокол № 2 от "10" 10 2019 г.  
 Председатель УМО  Репчинская Н.А.
- № 6 Протокол № 2 от "10" 10 2019 г.  
 Председатель УМО  Аглиулова Е.В.
- № 7 Протокол № 2 от "10" 10 2019 г.  
 Председатель УМО  Мелешко Е.А.
- № 8 Протокол № 2 от "10" 10 2019 г.  
 Председатель УМО  Файзулина Р.В.