

**О путях и перспективах развития
Волжского филиала ГАПОУ "Волгоградский
медицинский колледж"**

Душкин О.В.,
директор
Волжского филиала
ГАПОУ "Волгоградский медицинский колледж"

Кадровый состав

Показатель	2013	2023
Численность работников (физ.лиц)	111	76
В т.ч.		
Руководящие должности	12	5
Педагогические должности	41	47
из них преподаватели	38	45
Учебно-вспомогательный персонал	24	15
Обслуживающий персонал	34	9
Принято	20	36
Уволено	16	25
Текучесть кадров	10%	29,7%
Средний возраст преподавателей	50 лет	48 лет

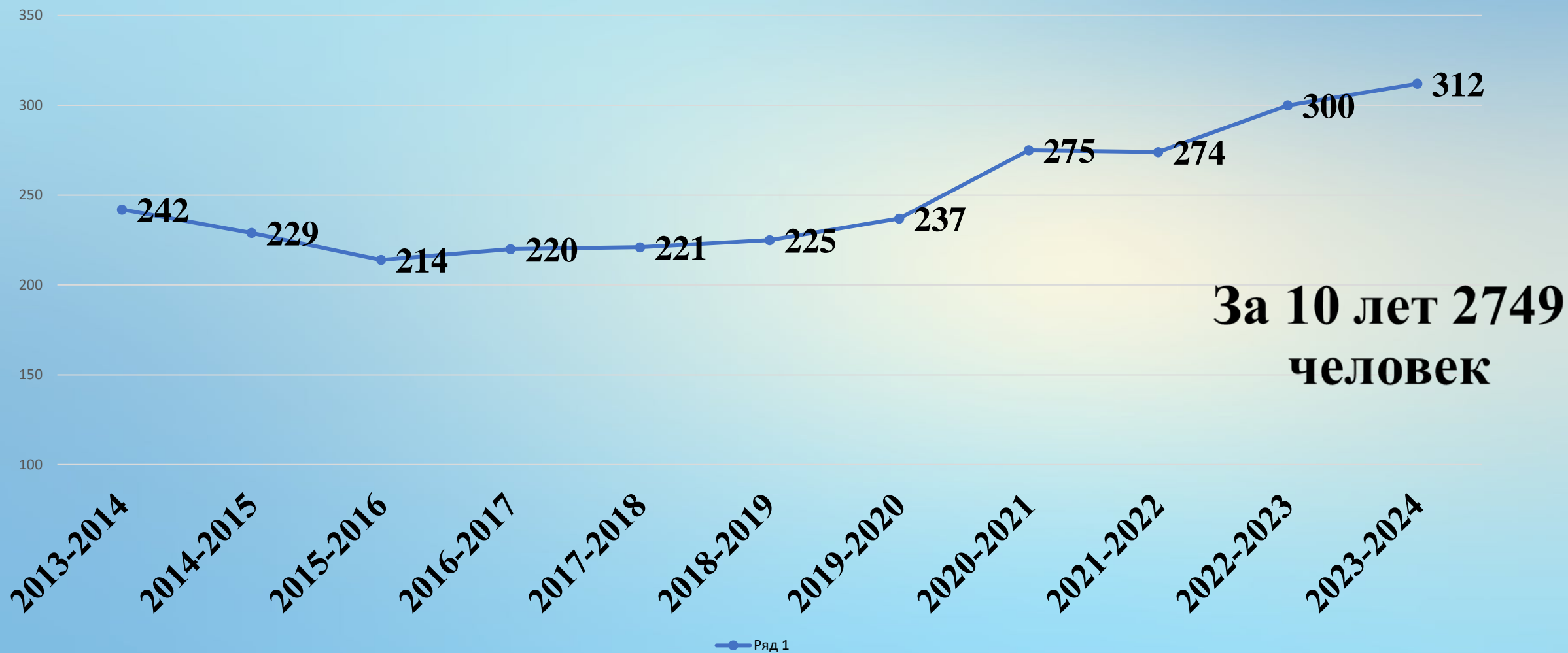
Кадровый состав

Показатель	2013	2023
С высшим образованием	52	50
Со средним образованием	1	4
Врачи	16	10
Медицинские сёстры	6	12

Материально-техническая база

Остекление здания	92%	бюджет
Кровля	100%	бюджет
Фасад здания	100%	бюджет
Ограждение	53%	бюджет

Динамика приёма студентов на обучение

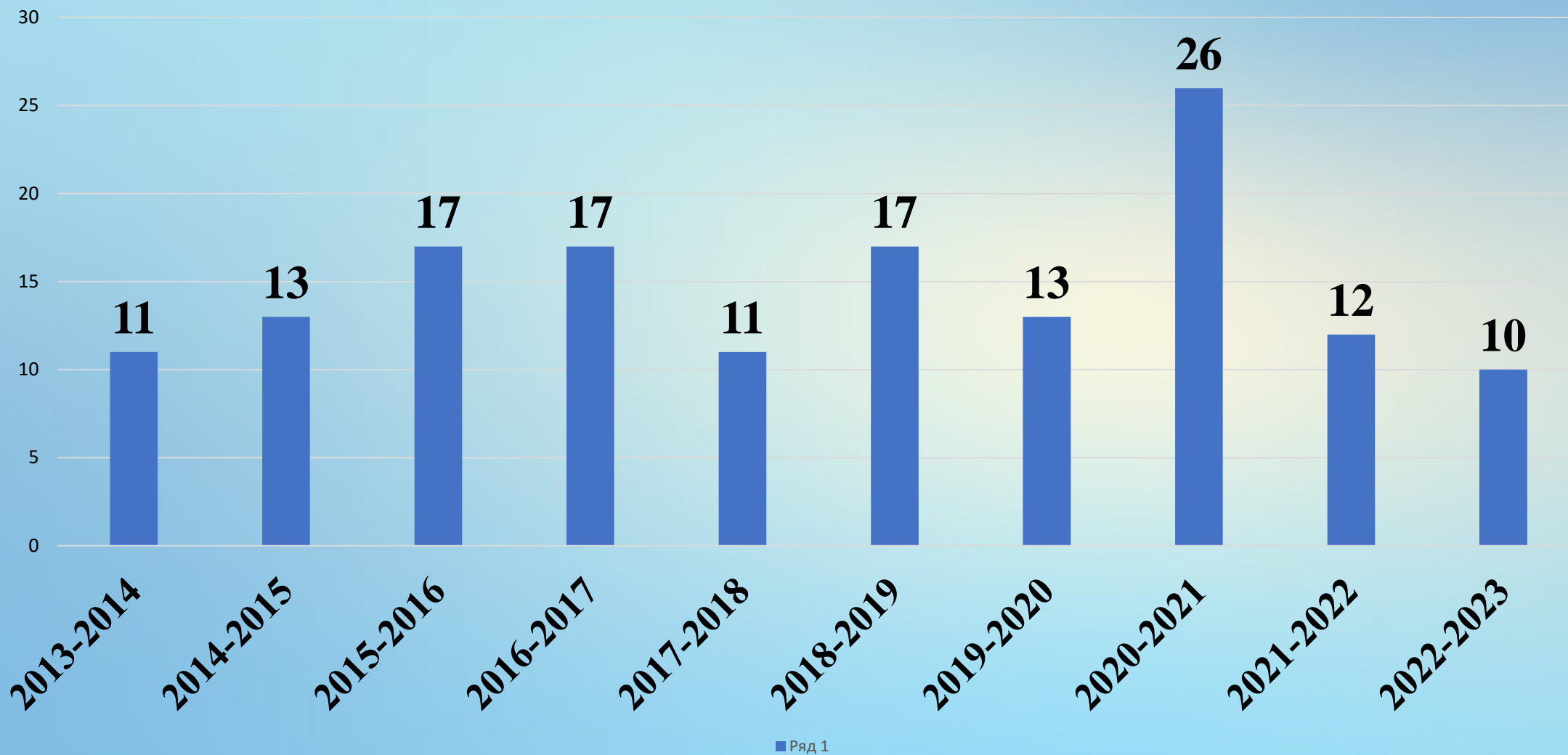


**За 10 лет 1593
человек**

Выпуск



Дипломы с отличием



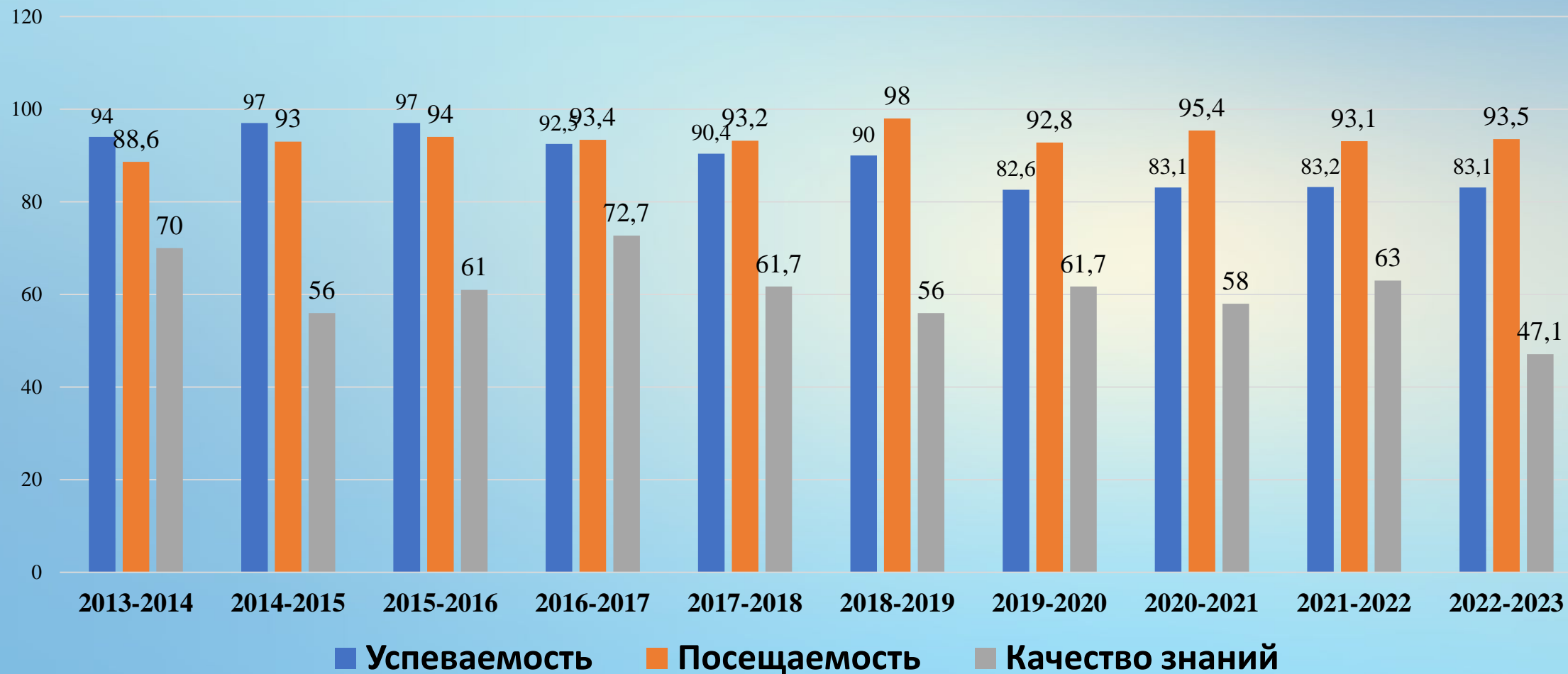
Динамика отчисления студентов

Учебный год	Всего отчислено	По собственному желанию	Перевод	Отчисленные по инициативе колледжа
2013-2014	78	62		16
2014-2015	26	16	9	1
2015-2016	24	17	3	4
2016-2017	23	16	1	6
2017-2018	44	36	2	6
2018-2019	52	46	3	3
2019-2020	53	42	5	6
2020-2021	83	70	8	5
2021-2022	50	43	5	2
2022-2023	59	54	2	3
ВСЕГО	492	402	38	52

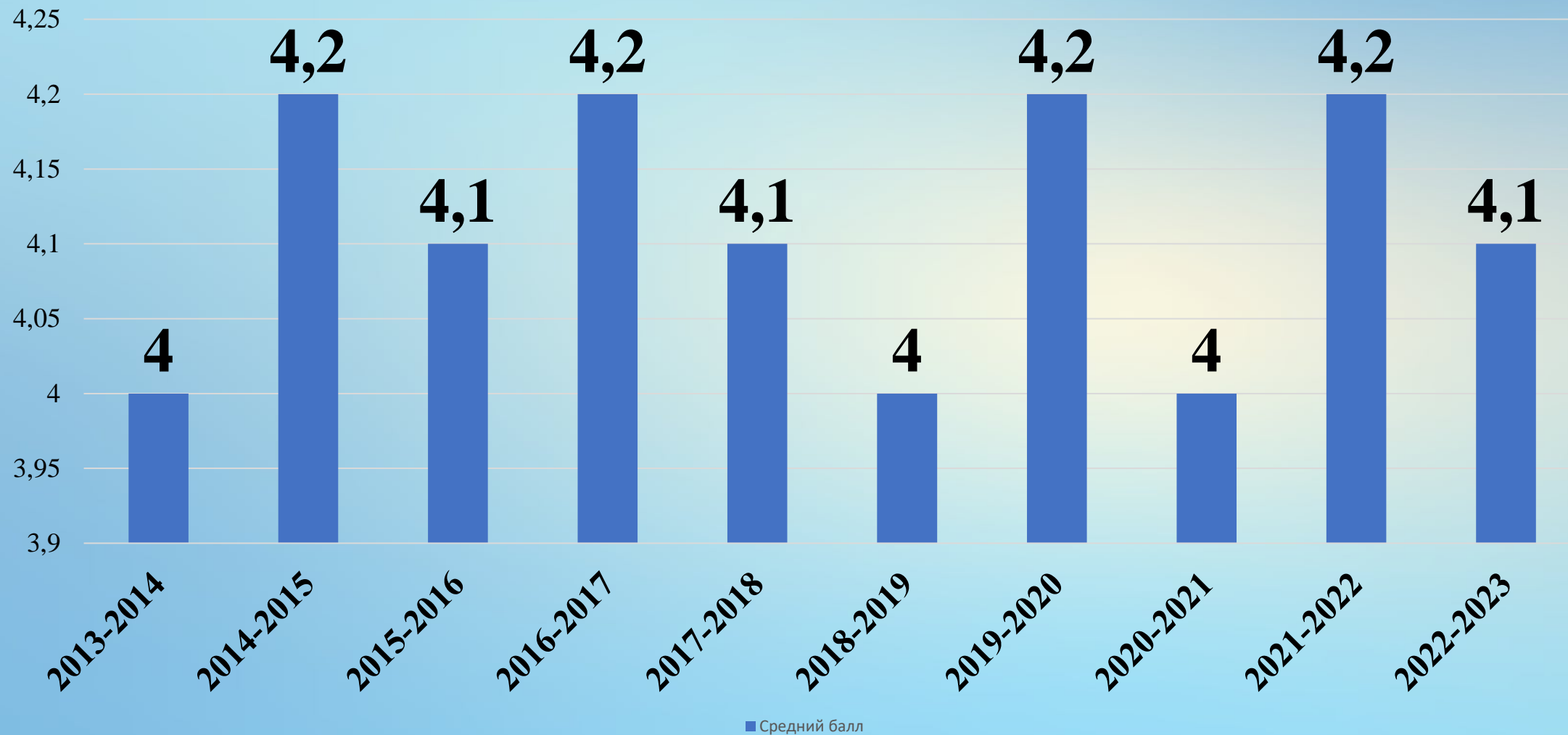
Успеваемость



Динамика показателей результативности образовательного процесса



Средний балл



Работа по новым ФГОС СПО

Преподаватели филиала, ставшие авторами рабочих программ

Скорикова Е.С. (Обществознание)
Балгурина Т.В. (Биология)
Эбель Г.Н. (Химия)
Бутарова В.В. (Иностранный язык)
Губарева Е.Н. (Физическая культура)
Костикова И.Н. (Фармакология)
Барбошкина Е.П. (ПМ 02, ПМ 06)

Авторы программ для специальности 33.02.01 Фармация

Бутарова В.В. (Иностранный язык, Иностранный язык в профессиональной деятельности);
Григорьева Н.С. (Математика);
Эбель Г.Н. (Химия, Общая и неорганическая химия, Органическая химия, Аналитическая химия);
Субботина Т.П. (Информационные технологии);
Балгурина Т.В. (Биология, Гигиена и экология человека);
Губарева Е.Н. (Физическая культура);
Фомина О.А. (Основы философии),
Скорикова Е.С. (История),
Войтюк Н.А. (Иностранный язык в профессиональной деятельности, Основы финансовой грамотности);
Колтунова Л.А. (Основы микробиологии и иммунологии, Ботаника)

Губарева (Физическая культура)
Логунова Н.М. (Психология общения)
Чуйкова Н.И. (Основы латинского языка с медицинской терминологией);
Баёва Н.А. (Анатомия и физиология человека);
Резник А.Г. (Основы патологии);
Заболотнев А.В. (Безопасность жизнедеятельности);
Бессарабова П.А. (Первая медицинская помощь),
Сидоренко Ю.С. (ПМ.01, ПМ.02)
Шашуль Н.В. (Правовое обеспечение профессиональной деятельности, ПМ.01),
Барба А.К. (ПМ.02).

Анализ работы научно-методического отдела Волжского филиала с 2013 по 2023 год

Достижения преподавателей Волжского филиала (участие и призовые места) (2013-2014—2022-2023 уч.годы)

	Международный		Всероссийский		Региональный		Итого	
	Всего участвовало	Призеры	Всего участвовало	Призеры	Всего участвовало	Призеры	Всего участвовало	Призеры
2013-2014	0	0	2	1	5	0	7	1
2014-2015	0	0	2	1	14	8	16	9
2015-2016	7	2	13	9	7	1	27	12
2016-2017	9	8	25	11	9	8	43	27
2017-2018	8	6	20	10	13	1	41	17
2018-2019	11	6	14	7	6	0	31	13
2019-2020	0	0	7	5	3	0	10	5
2020-2021	1	1	5	1	5	0	11	2
2021-2022	3	1	14	6	7	0	24	7
2022-2023	4	1	18	5	14	0	36	6

**Достижения студентов Волжского филиала (общее число и призовые места)
(2013-2014—2022-2023 уч.годы)**

	Международный		Всероссийский		Региональный		Итого	
	Всего участвовало	Призеры	Всего участвовало	Призеры	Всего участвовало	Призеры	Всего участвовало	Призеры
2013-2014	0	0	27	0	25	4	52	4
2014-2015	26	23	14	9	28	16	68	48
2015-2016	5	5	55	32	28	16	88	53
2016-2017	160	158	112	96	41	8	313	262
2017-2018	32	24	284	243	107	35	423	302
2018-2019	23	17	249	207	88	40	360	264
2019-2020	33	30	63	58	41	17	137	105
2020-2021	7	7	101	92	76	13	184	112
2021-2022	69	8	161	143	96	23	326	174
2022-2023	21	6	144	71	96	15	261	92

**Публикационная активность преподавателей и студентов Волжского филиала
(с 2013-2014 по 2022-2023)**

Учебные годы	Количество публикаций преподавателей	Доля (%) преподавателей, авторов публикаций	Количество публикаций студентов
2013-2014	21	10,4	21
2014-2015	24	6,4	24
2015-2016	14	25,9	14
2016-2017	35	45,5	35
2017-2018	23	25	23
2018-2019	17	34,6	17
2019-2020	7	12,1	7
2020-2021	10	22,4	10
2021-2022	11	22,9	11
2022-2023	10	15,1	10

**Учебные пособия, методические разработки занятий, методические рекомендации, созданные преподавателями Волжского филиала
(с 2013-2014 по 2022-2023 уч. годы)**

Учебные годы	Учебные пособия	Методические разработки занятий, методические рекомендации, указания
2013-2014	19	32
2014-2015	21	48
2015-2016	19	131
2016-2017	29	123
2017-2018	19	73
2018-2019	14	57
2019-2020	10	39
2020-2021	14	36
2021-2022	8	36
2022-2023	6	8

**Кадровый состав преподавателей Волжского филиала
(по категориям)
(2013-2014 по 2022-2023 уч. годы)**

Учебные годы	1 категория	Высшая категория	Без категории
2013-2014	21 (31,34%)	37 (55,22%)	6 (8,96%)
2014-2015	15 (93,75%)	26 (86,7%)	13 (26%)
2015-2016	10 (13,5%)	25 (33,8%)	18 (24,3%)
2016-2017	8 (8,9%)	23 (25,6%)	23 (25,5%)
2017-2018	7 (9,6%)	19 (26%)	26 (35,6%)
2018-2019	6 (7,8%)	15 (19,5%)	31 (40,2%)
2019-2020	6 (7,6%)	15 (19%)	37 (46,8%)
2020-2021	6 (8,8%)	12 (17,6%)	31 (45,6%)
2021-2022	6 (8,2%)	8 (10,9%)	34 (46,6%)
2022-2023	6 (11,3%)	8 (15,1%%)	39 (73,6%)

Воспитательная и социальная работа

Приоритетные направления

- А) профилактические и внеаудиторные мероприятия** (*задействовано 90,3% студентов*);
- Б) добровольческие инициативы** (*за последние 5 лет – 383 студента*).
- В) психолого-педагогическое сопровождение;**
- Г) межведомственное взаимодействие;**
- Д) профориентационная работа и трудоустройство** (*82 мероприятия профориентационной направленности; 17 дней открытых дверей – 1700 участников*).

Связь образования и воспитания



Образовательный
процесс

Воспитание

Анализ работы отделения профессионального обучения и дополнительного профессионального образования

- Количество слушателей снизилось за счет уменьшения количества бюджетных циклов (за 2014 -2015 учебный год было проучено 850 человек на бюджетных циклах (75,2 %) и 280 человек на внебюджетных циклах (24,8 %).
- Уменьшению дохода поспособствовало отмена сертификатов, а также обучение среднего медицинского персонала в негосударственных заведениях дистанционно, за меньшую стоимость.
- Количество слушателей на внебюджетных циклах за период 2022 - 2023 учебный год увеличилось по сравнению с 2020, 2021, 2022 годами (за 2014-2015 учебный год проучено 280 слушателей, а за 2022-2023 учебный год 434 слушателя на внебюджетных циклах).

Для перспективного развития отделения ПО и ДПО

- Сотрудничество с медицинскими организациями по привлечению выпускников к обучению;
- Проведение круглых столов, экскурсий;
- Проведение обучения выпускников по программам профессиональной переподготовки и повышения квалификации за счет медицинских организаций с последующим трудоустройством.
- Продолжить дистанционное обучение слушателей в соответствии с заявками, без привлечения преподавателей из медицинских организаций.
- Сотрудничество с аптечными сетями по обучению фармацевтов (сотрудников аптек) по программам повышения квалификации дистанционно.
- Разработать дистанционную программу повышения квалификации для фармацевтов "Современные аспекты работы фармацевтов" на 144 и 36 часов.

Проект решения

1. Принять к сведению основные задачи по организации работы структурных подразделений Волжского филиала.
2. Продолжить работу по учебно-методическому обеспечению учебного процесса в соответствии с действующими ФГОС.
3. Учесть в работе необходимость соответствия рабочих программ воспитания учебным программам предметов, дисциплин, профессиональных модулей.
4. Продолжить работу по поиску квалифицированных кадров.
5. Продолжить работу по сотрудничеству с медицинскими и фармацевтическими организациями для обучения по программам профессиональной переподготовки и повышению квалификации, со студентами выпускных курсов использовать возможности дистанционного обучения слушателей на курсах отдела ПО и ДПО.

СПАСИБО ЗА ВНИМАНИЕ!