

ГАПОУ "Волгоградский медицинский колледж"

Педагогический совет

23 мая 2024 г.

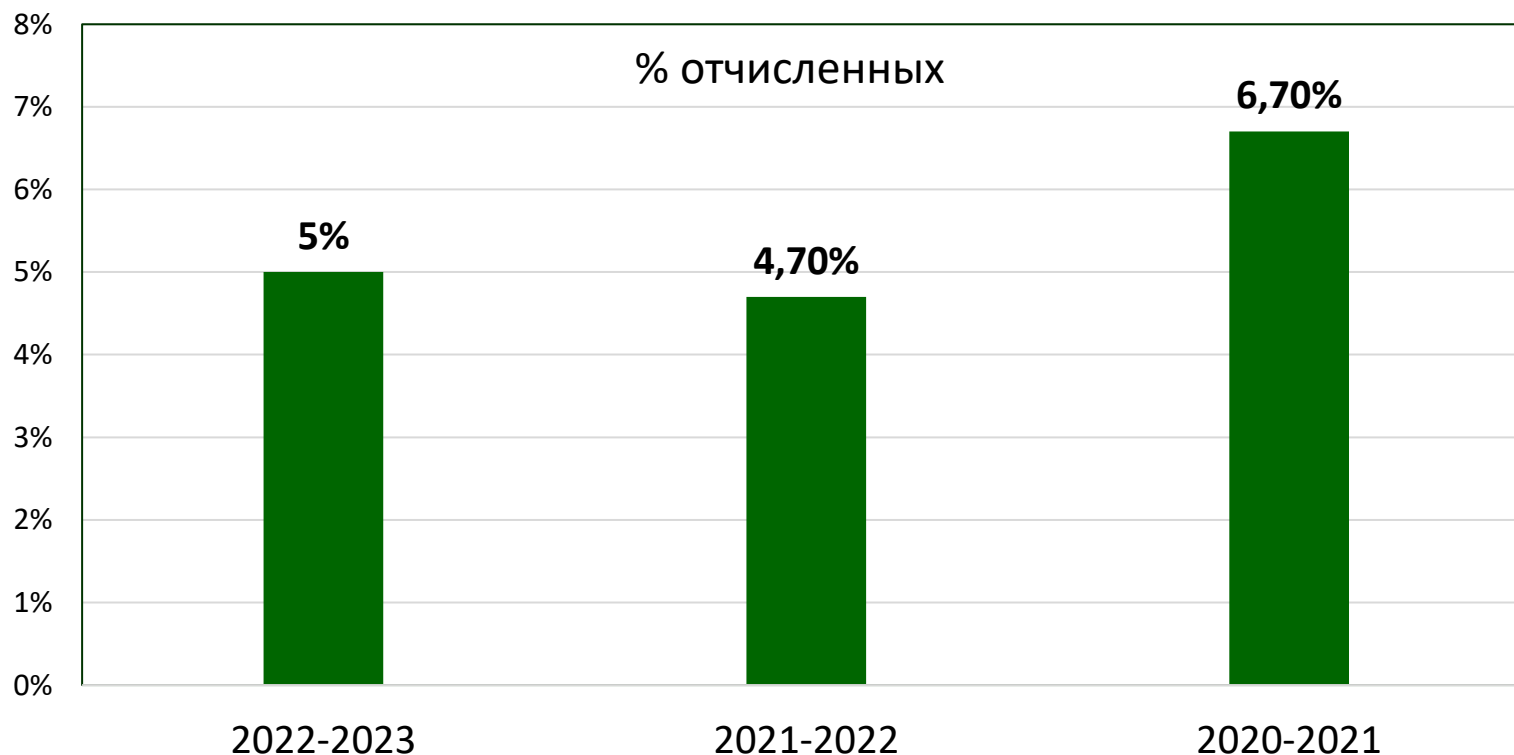
Пути сохранения контингента обучающихся ГАПОУ
"Волгоградский медицинский колледж"

**Динамика общего контингента, показатели и
причины отчислений обучающихся ГАПОУ
"Волгоградский медицинский колледж" по
специальностям подготовки за 3 года**

Покателова Т.Н., заместитель директора
по профессиональному образованию

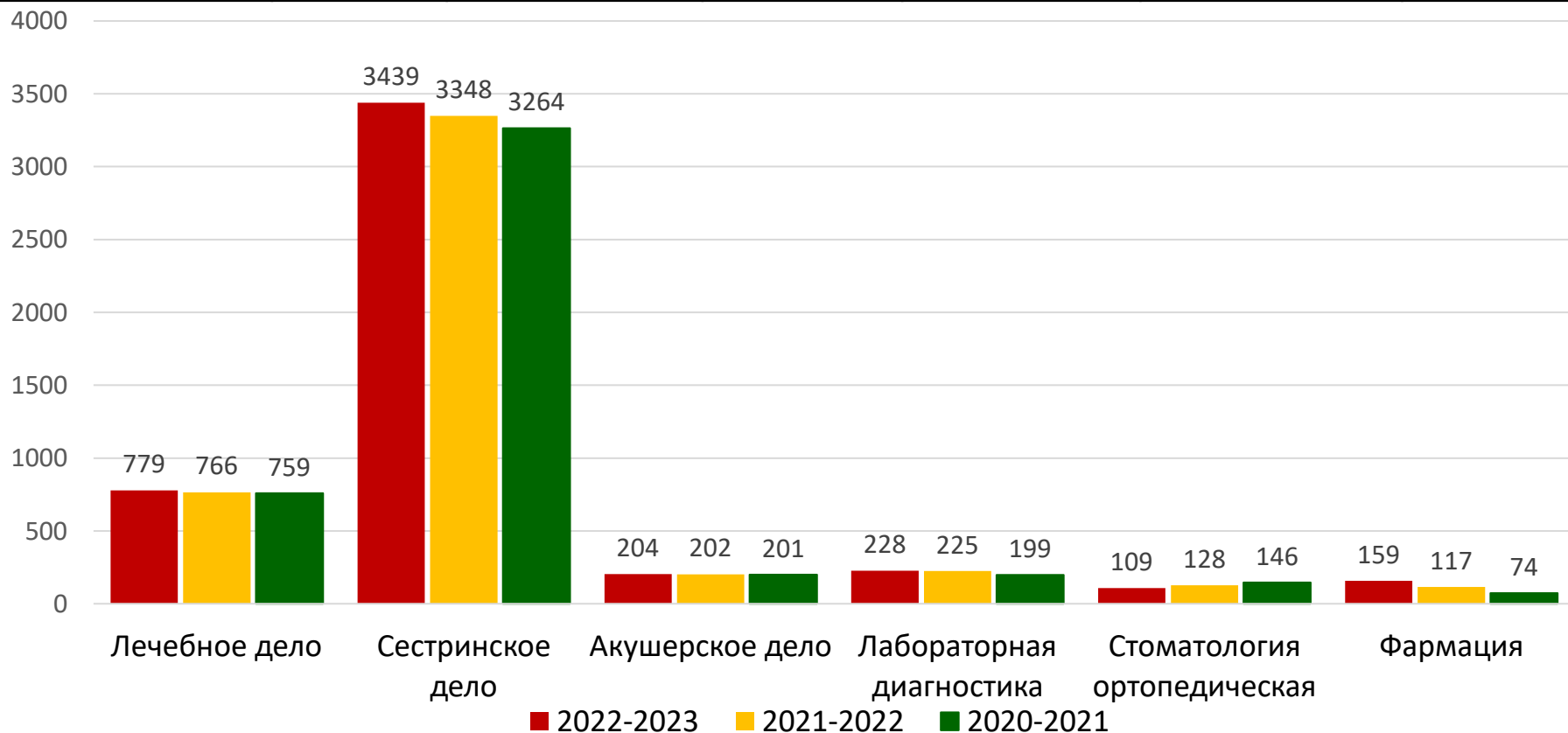
Динамика общего контингента обучающихся в ГАПОУ "Волгоградский медицинский колледж" за 3 года

Учебный год	Контингент студентов на 01.09.	Контингент студентов на 01.07.	Выпуск	Отчислено
2022-2023 уч. год	4 918 (3 162 б. + 1 756 д.)	3 701 (2 396 б. + 1 305 д.)	1 072 (688 б. + 384 д.)	248 (5%)
2021-2022 уч. год	4 786 (3 031 б. + 1 755 д.)	3 569 (2 233 б. + 1 336 д.)	1 025 (682 б. + 343 д.)	227 (4,7%)
2020-2021 уч. год	4 643 (2 939 б. + 1 704 д.)	3439 (2 149 б. + 1 290 д.)	974 (674 б. + 300 д.)	310 (6,7%)



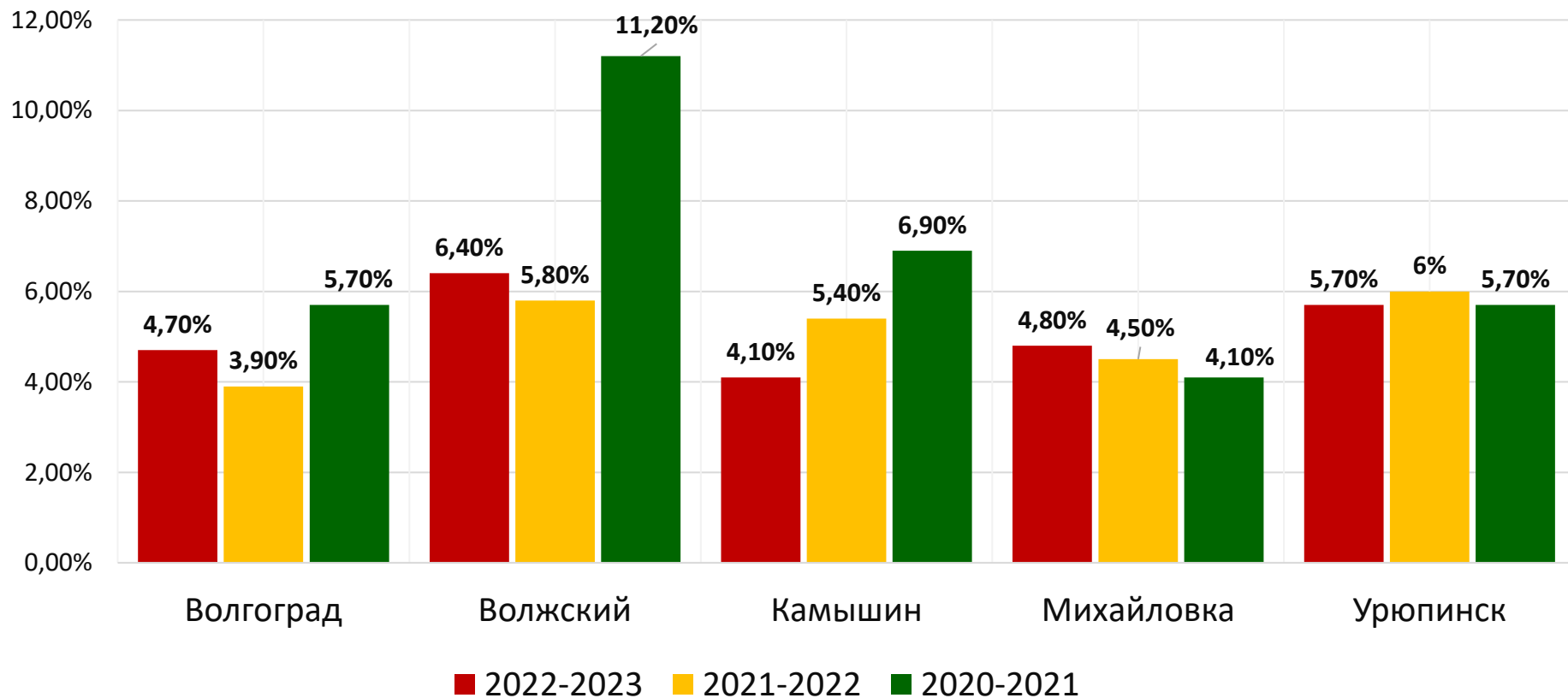
Контингент по специальностям подготовки на 01 сентября

	Лечебное дело	Сестринское дело очная+очно-заочная	Акушерское дело	Лабораторная диагностика	Стоматология ортопедическая	Фармация
2022-2023 уч. год	779	3439 (2806+633)	204	228	109	159
2021-2022 уч. год	766	3348 (2715+633)	202	225	128	117
2020-2021 уч. год	759	3264 (2671+593)	201	199	146	74



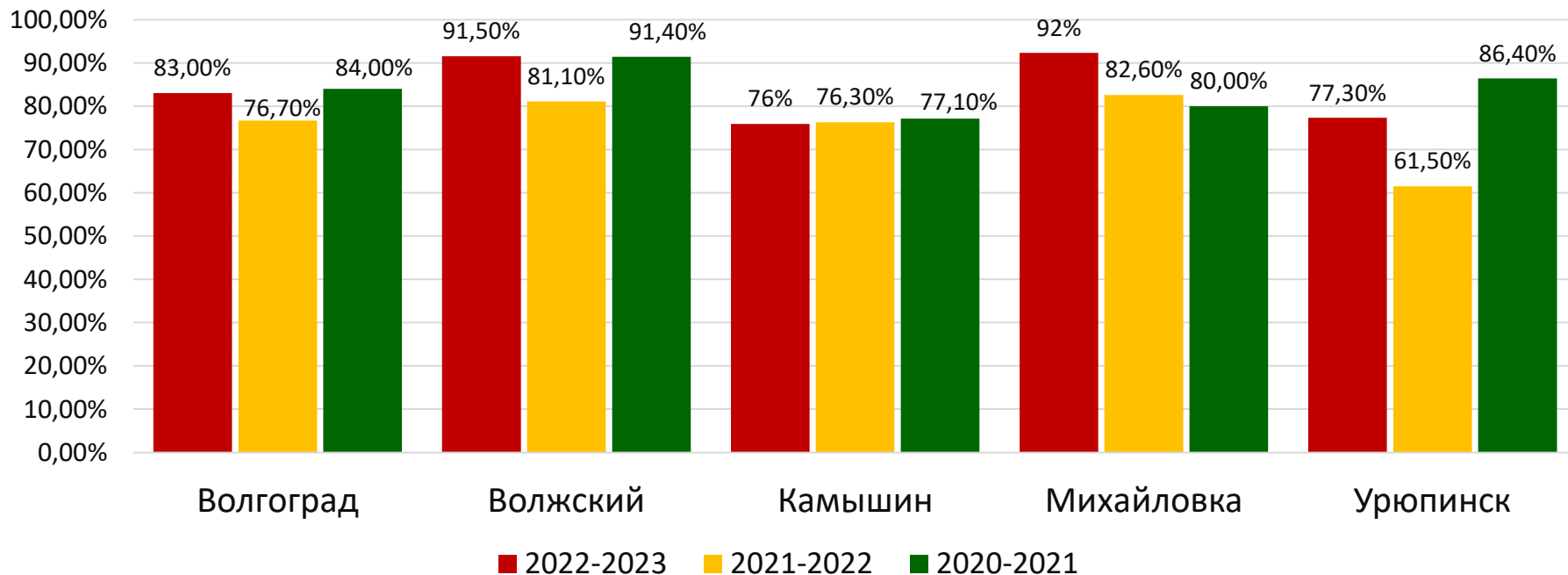
Показатели отчислений обучающихся в ГАПОУ "Волгоградский медицинский колледж" за 3 года

год	всего отчислено ч-к/%	Волгоград	Волжский	Камышин	Михайловка	Урюпинск
2022-2023 уч. год	248 5%	112 4,7%	59 6,4 %	29 4,1 %	26 4,8 %	22 5,7 %
2021-2022 уч. год	227 4,7%	90 3,9 %	50 5,8 %	38 5,4 %	23 4,5 %	26 6 %
2020-2021 уч. год	310 6,7%	127 5,7 %	93 11,2	48 6,9 %	20 4,1%	22 5,7 %



Показатели отчислений обучающихся в ГАПОУ "Волгоградский медицинский колледж" за 3 года по собственному желанию

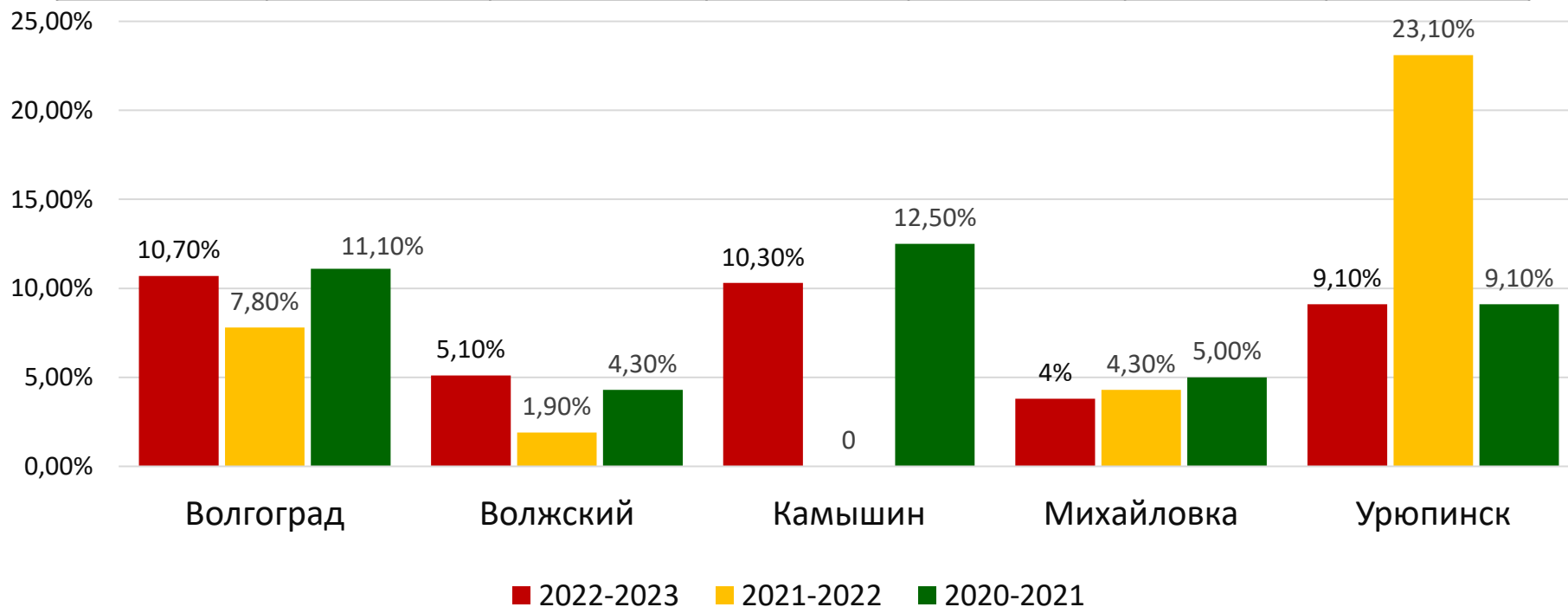
год	всего отчислено ч-к/%	Волгоград	Волжский	Камышин	Михайловка	Урюпинск
2022-2023 уч. год	210 84,7%	93 83%	54 91,5%	22 75,9%	24 92,3%	17 77,3%
2021-2022 уч. год	176 77,5%	69 76,7%	43 81,1%	29 76,3%	19 82,6%	16 61,5%
2020-2021 уч. год	264 85,2%	107 84,3%	85 91,4%	37 77,1%	16 80%	19 86,4%



Показатели отчислений обучающихся в ГАПОУ "Волгоградский медицинский колледж" за 3 года

как не выполнившие обязанности по добросовестному освоению образовательной программы и выполнению учебного плана

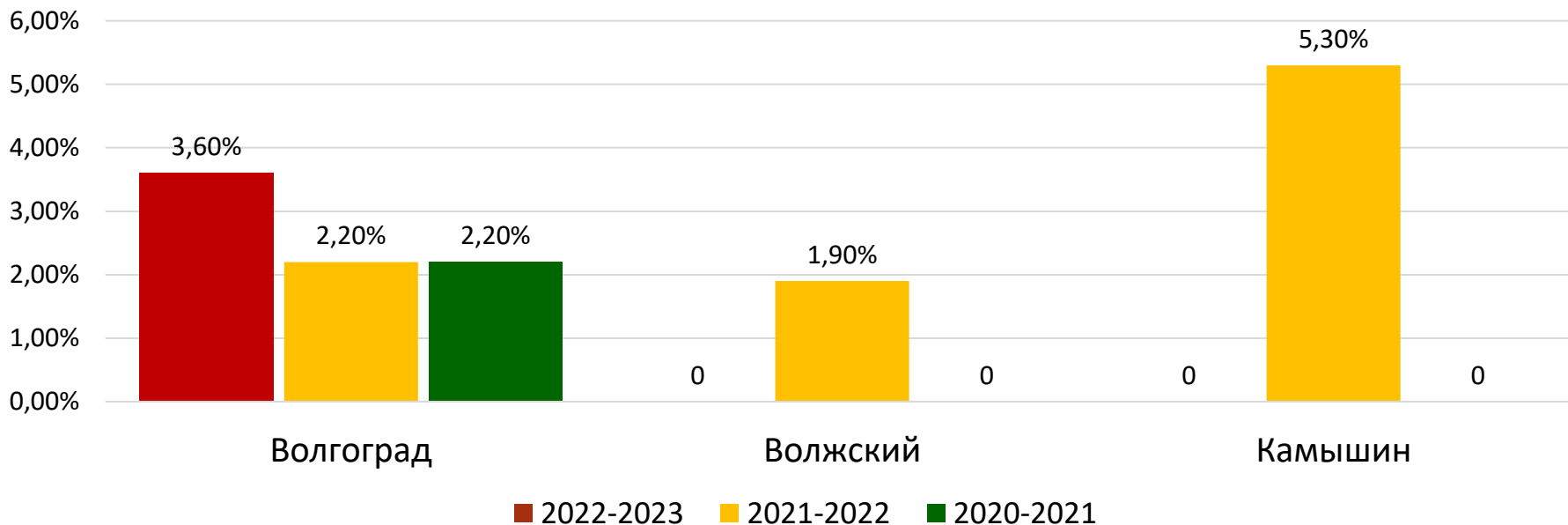
год	всего отчислено ч-к/%	Волгоград	Волжский	Камышин	Михайловка	Урюпинск
2022-2023 уч. год	21 8,5%	12 10,7%	3 5,1%	3 10,3%	1 3,8%	2 9,1%
2021-2022 уч. год	15 6,6%	7 7,8%	1 1,9%	-	1 4,3%	6 23,1%
2020-2021 уч. год	23 7,4%	10 11,1%	4 4,3%	6 12,5%	1 5%	2 9,1%



Показатели отчислений обучающихся в ГАПОУ "Волгоградский медицинский колледж" за 3 года

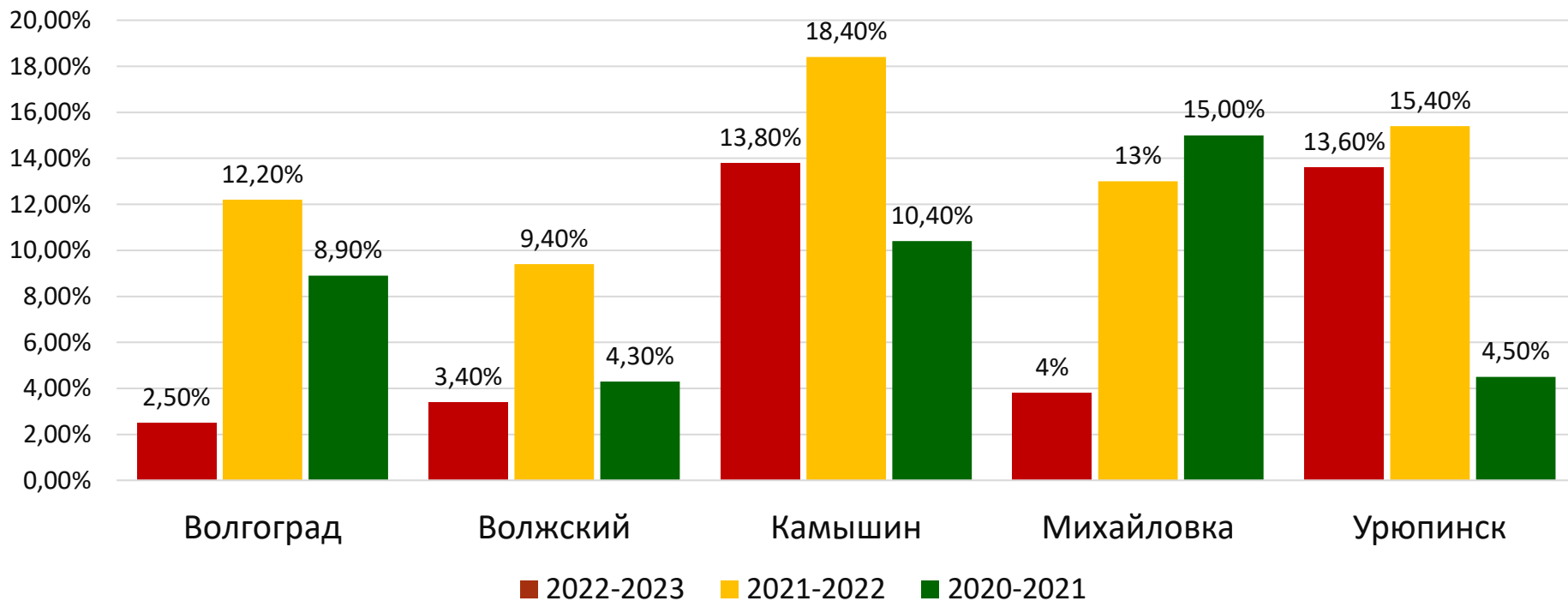
как не выполнившие условия договора по оказанию платных образовательных услуг

год	всего отчислено ч-к/%	Волгоград	Волжский	Камышин	Михайловка	Урюпинск
2022-2023 уч. год	4 1,6%	4 3,6%	-	-	-	-
2021-2022 уч. год	5 2,2%	2 2,2%	1 1,9%	2 5,3%	-	-
2020-2021 уч. год	2 0,6%	2 2,2%	-	-	-	-



Показатели отчислений обучающихся в ГАПОУ "Волгоградский медицинский колледж" за 3 года перевод в другое учебное заведение

год	всего отчислено ч-к/%	Волгоград	Волжский	Камышин	Михайловка	Урюпинск
2022-2023 уч. год	13 5,2%	3 2,5%	2 3,4%	4 13,8%	1 3,8%	3 13,6%
2021-2022 уч. год	30 13,2%	11 12,2%	5 9,4%	7 18,4%	3 13%	4 15,4%
2020-2021 уч. год	21 6,8%	8 8,9%	4 4,3%	5 10,4%	3 15%	1 4,5%



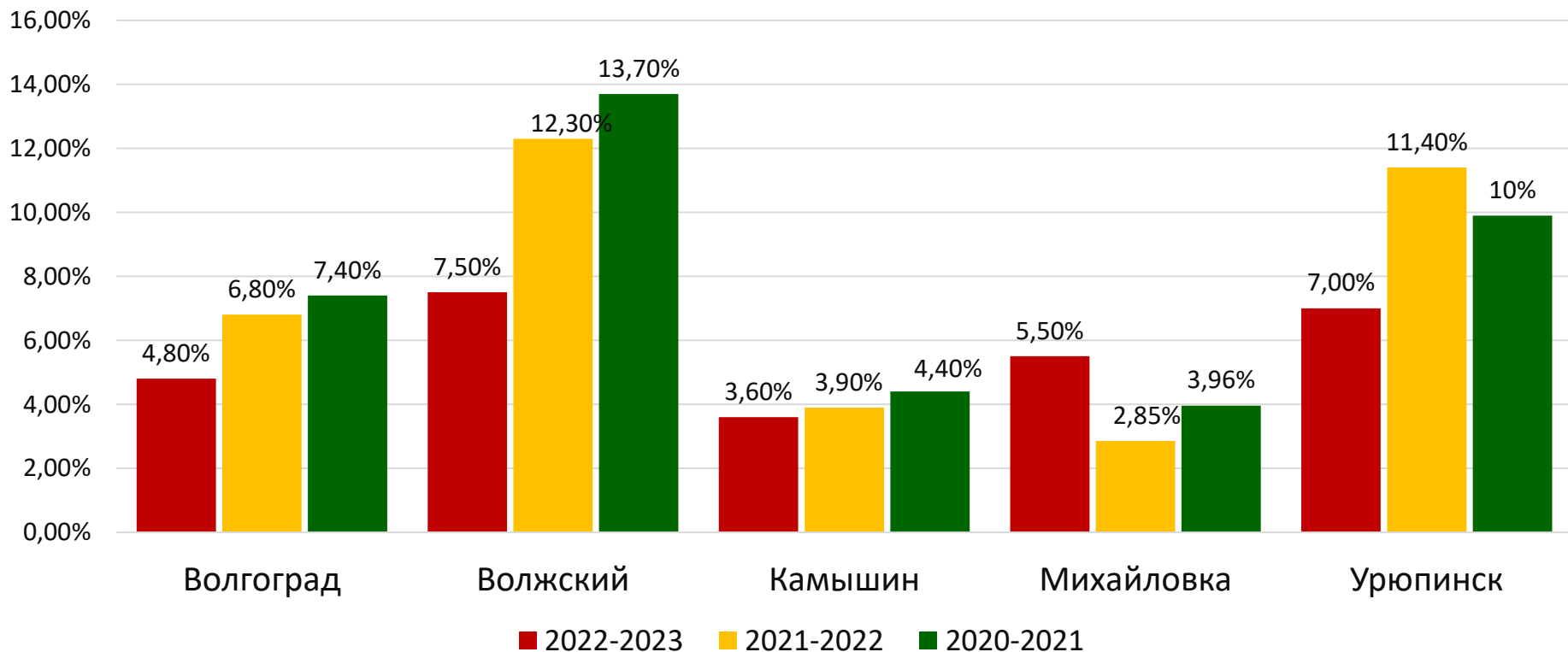
Общие показатели отчислений по специальностям подготовки (с филиалами)

Специальность	2022-2023 уч. год		2021-2022 уч. год		2020-2021 уч. год	
	отчислено	%	отчислено	%	отчислено	%
Лечебное дело 11 кл	43	5,5	58	7,6	60	7,9
Акушерское дело 9 кл	10	4,9	9	4,5	5	2,5
Лабораторная диагностика 9 кл	9	3,9	6	2,7	11	5,6
Стоматология ортопедическая 11кл	4	3,7	2	1,9	13	8,9
Сестринское дело 9 кл очная ф. обучения	84	3,4	104	4,3	121	5,2
Сестринское дело 11 кл очная ф. обучения	40	12,3	17	5,4	42	12,8
Сестринское дело 11 кл очно-заочная ф. обучения	50	7,8	47	7,4	52	8,8
Фармация 9 кл	8	5,0	8	6,8	6	8,1
Всего	248	5,0	227	4,7	310	6,7

Показатели отчислений по специальности 31.02.01

Лечебное дело

Учреждение	2022-2023 уч. год		2021-2022 уч. год		2020-2021 уч. год	
	отчислено	%	отчислено	%	отчислено	%
Головное учреждение	13	4,8	18	6,8	20	7,4
Волжский филиал	13	7,5	19	12,3	19	13,7
Камышинский филиал	6	3,6	6	3,9	6	4,4
Михайловский филиал	6	5,5	3	2,85	4	3,96
Урюпинский филиал	5	7	9	11,4	9	9,9
ВСЕГО	43	5,5	58	7,6	60	7,9



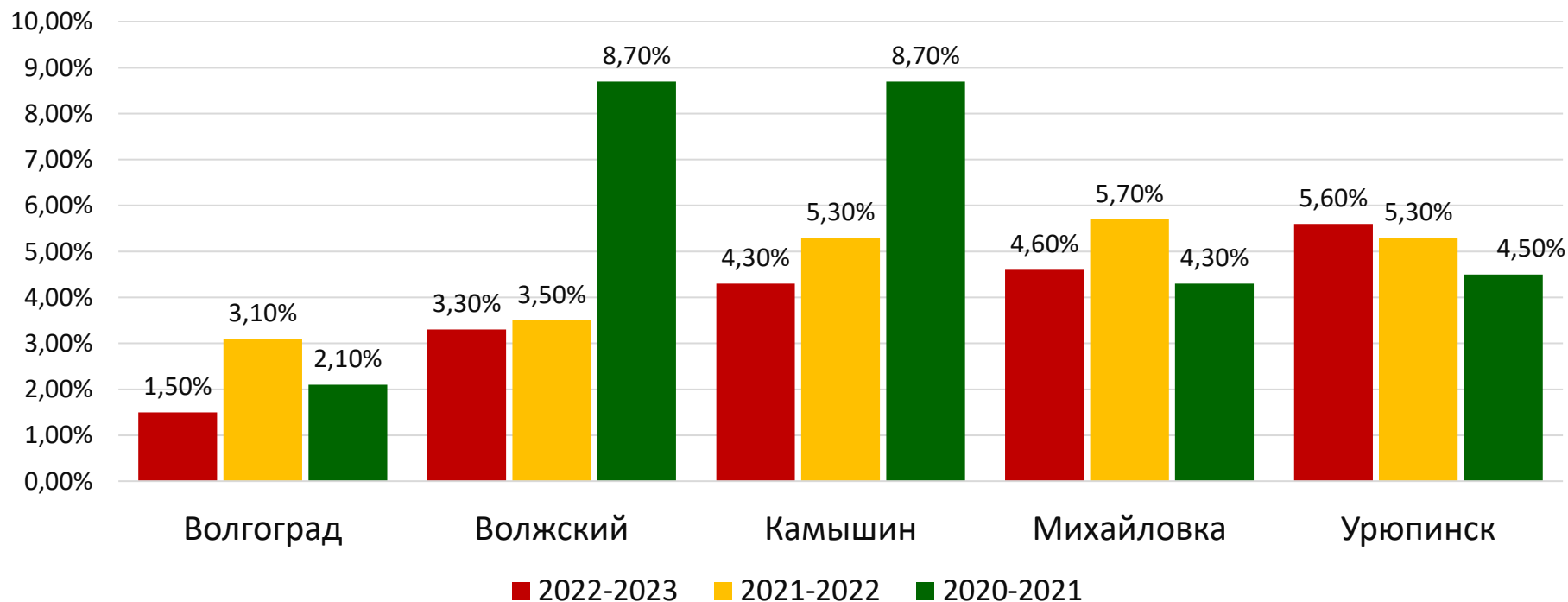
Причины отчислений по специальности 31.02.01 Лечебное дело

Причины отчисления	2022-2023 уч. год		2021-2022 уч. год		2020-2021 уч. год	
	отчислено	%	отчислено	%	отчислено	%
по собственному желанию:	39	5,0	44	5,7	51	6,7
<i>- поступили в ВУЗ</i>	6	15,4	10	22,7	8	
<i>- не успевали учиться в связи с работой</i>	4	10,3			1	
<i>- переезд в другой город</i>	10	25,6	8	18,2	11	
<i>- не справились с учебой</i>	15	38,5	20	45,5	28	
<i>- желание сменить профессию</i>	2	5,1	5	11,4	3	
<i>- по состоянию здоровья</i>	2	5,1	1	2,3		
как не выполнившие обязанности по добросовестному освоению образовательной программы и выполнению учебного плана	4	0,5	6	0,8	3	0,4
как не выполнившие условия договора по оказанию платных образовательных услуг						
перевод в другое учебное заведение			6	0,8	5	0,7
иные			2	0,3		
ВСЕГО	43	5,5	58	7,6	60	7,9

Показатели отчислений по специальности 34.02.01

Сестринское дело 9 кл.

Учреждение	2022-2023 уч. год		2021-2022 уч. год		2020-2021 уч. год	
	отчислено	%	отчислено	%	отчислено	%
Головное учреждение	13	1,5	25	3,1	17	2,1
Волжский филиал	13	3,3	14	3,5	34	8,7
Камышинский филиал	21	4,3	25	5,3	41	8,7
Михайловский филиал	20	4,6	23	5,7	16	4,3
Урюпинский филиал	17	5,6	17	5,3	13	4,5
ВСЕГО	84	3,4	104	4,3	121	5,2



Причины отчислений по специальности 34.02.01

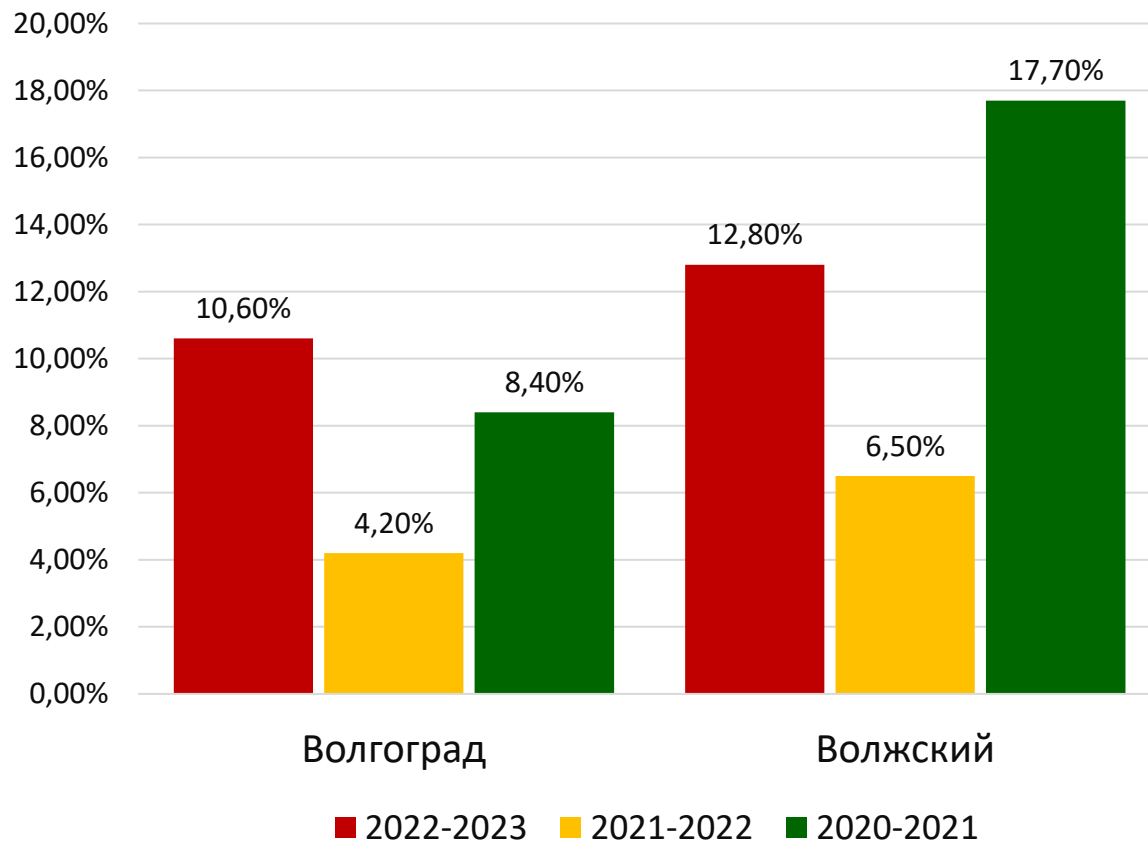
Сестринское дело 9 кл.

Причины отчисления	2022-2023 уч. год		2021-2022 уч. год		2020-2021 уч. год	
	отчислено	%	отчислено	%	отчислено	%
по собственному желанию:	68	2,8	87	3,6	95	4,1
- вернулись в среднюю школу	6	8,8	4	4,6	11	11,6
- не справились с учебной	13	19,1	20	22,9	34	35,8
- желание сменить профессию	16	23,5	34	39,1	19	20
- стремление к финансовой независимости	4	5,9	4	4,6	3	3,2
- переезд в другой город	26	38,2	23	26,4	27	28,4
- по состоянию здоровья	3	4,4	2	2,3	1	1,1
как не выполнившие обязанности по добросовестному освоению образовательной программы и выполнению учебного плана	5	0,2	3	0,1	5	0,2
как не выполнившие условия договора по оказанию платных образовательных услуг	-	-	-	-	-	-
перевод в другое учебное заведение	10	0,4	14	0,6	14	0,6
в связи со смертью	1	0,04			1	0,04
иные					6	0,3
ВСЕГО	84	3,4	104	4,3	121	5,2

Показатели отчислений по специальности 34.02.01

Сестринское дело 11 кл. очная форма

Учреждение	2022-2023 уч. год		2021-2022 уч. год		2020-2021 уч. год	
	отчислено	%	отчислено	%	отчислено	%
Головное учреждение	15	10,6	6	4,2	11	8,4
Волжский филиал	25	12,8	11	6,5	31	17,7
ВСЕГО	40	12,3	17	5,4	42	12,8



Причины отчислений по специальности 34.02.01

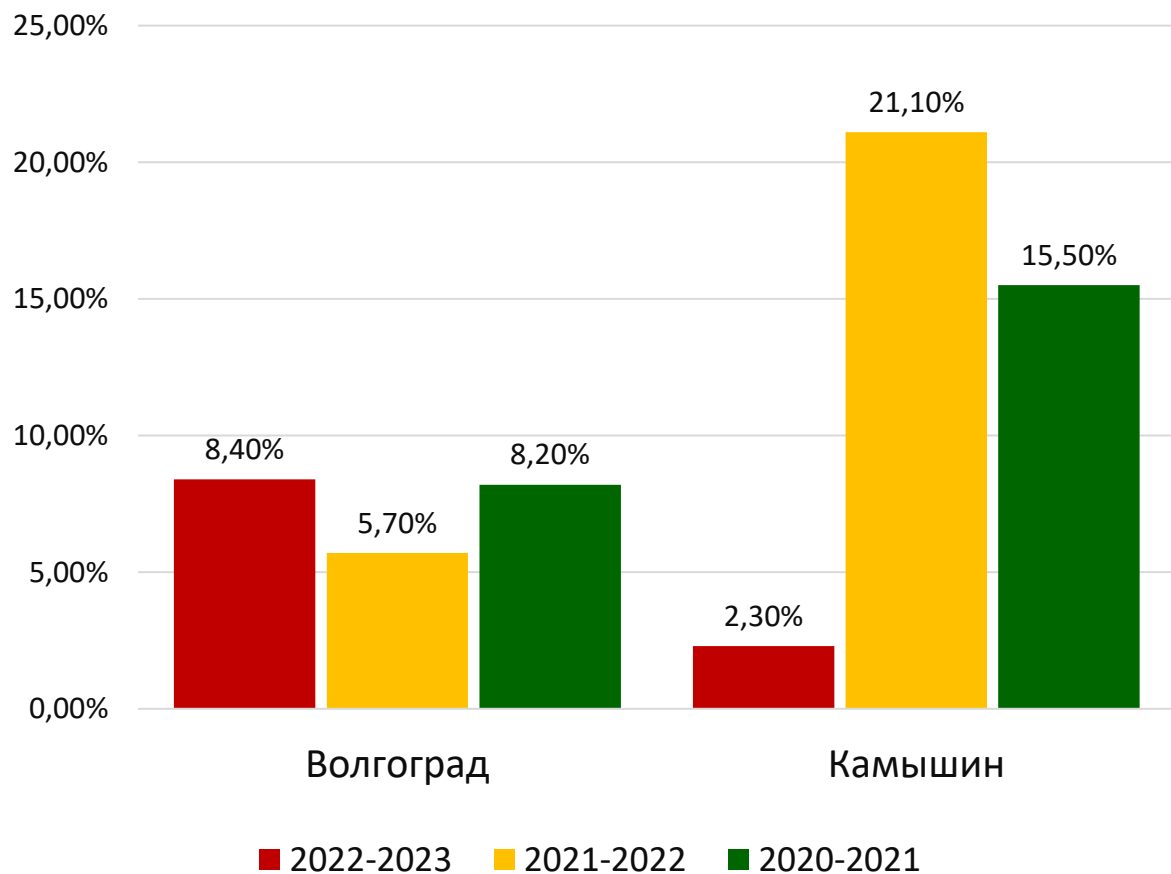
Сестринское дело 11 кл. очная форма

Причины отчисления	2022-2023 уч. год		2021-2022 уч. год		2020-2021 уч. год	
	отчислено	%	отчислено	%	отчислено	%
по собственному желанию:	37	11,4	15	4,7	36	11,4
<i>- не справились с учебой</i>	24	64,8	13	86,7	27	75
<i>- желание сменить профессию</i>	7	18,9			4	11,1
<i>- поступили в ВУЗ</i>	1	2,7	1	6,7	1	2,8
<i>- переехали в другой город</i>	3	8,1				
<i>- не успевали учиться в связи с работой</i>	2	5,4	1	6,7	4	11,1
как не выполнившие обязанности по добросовестному освоению образовательной программы и выполнению учебного плана	1	0,3			3	0,9
как не выполнившие условия договора по оказанию платных образовательных услуг						
перевод в другое учебное заведение	2	0,6	2	0,6	3	0,9
ВСЕГО	40	12,3	17	5,4	42	12,8

Показатели отчислений по специальности 34.02.01

Сестринское дело, очно-заочная форма

Учреждение	2022-2023 уч. год		2021-2022 уч. год		2020-2021 уч. год	
	отчислено	%	отчислено	%	отчислено	%
Головное учреждение	49	8,4	32	5,7	41	8,2
Камышинский филиал	1	2,3	15	21,1	11	15,5
ВСЕГО	50	7,8	47	7,4	52	8,8



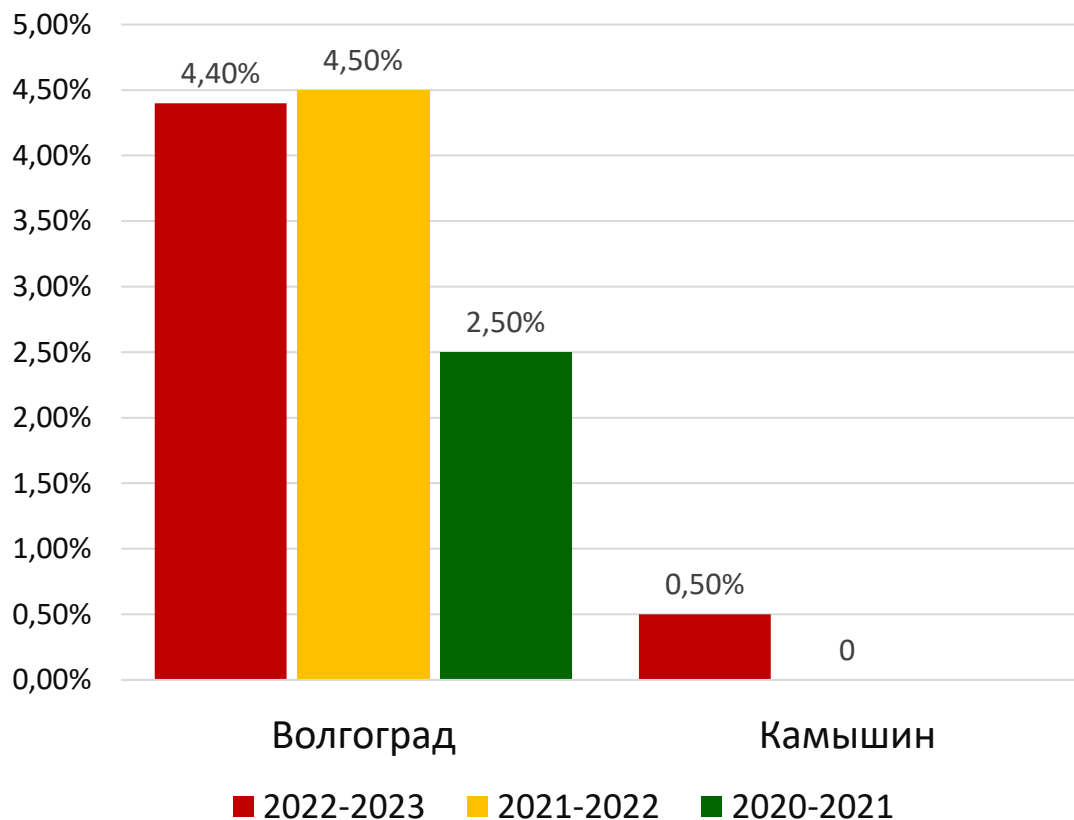
Причины отчислений по специальности 34.02.01

Сестринское дело, очно-заочная форма

Причины отчисления	2022-2023 уч. год		2021-2022 уч. год		2020-2021 уч. год	
	отчислено	%	отчислено	%	отчислено	%
по собственному желанию:	38	5,6	28	4,4	33	5,6
<i>- не успевали учиться в связи с работой</i>	34	89,5	22	78,6	33	100
<i>- переехали в другой город</i>	4	10,5	2	7,1		
как не выполнившие обязанности по добросовестному освоению образовательной программы и выполнению учебного плана	7	1,0	8	1,3	16	2,7
как не выполнившие условия договора по оказанию платных образовательных услуг	4	0,6	2	0,3		
перевод в другое учебное заведение	1	0,1	1	0,1		
иные			8	1,3	3	0,5
ВСЕГО	50	7,8	47	7,4	52	8,8

Показатели отчислений по специальности 31.02.02 Акушерское дело

Учреждение	2022-2023 уч. год		2021-2022 уч. год		2020-2021 уч. год	
	отчислено	%	отчислено	%	отчислено	%
Головное учреждение	9	4,4	9	4,5	5	2,5
Камышинский филиал	1	0,5	-	-	-	-
ВСЕГО	10	4,9	9	4,5	5	2,5

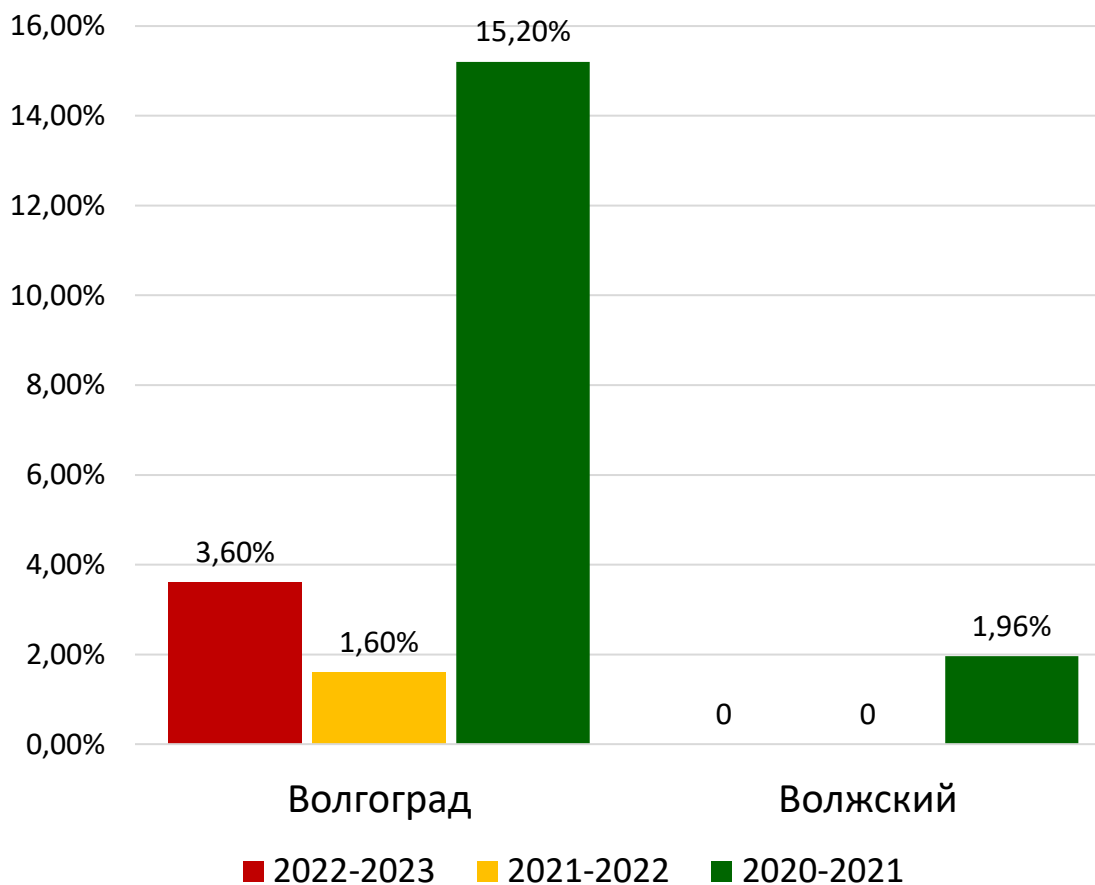


Причины отчислений по специальности 31.02.02 Акушерское дело

Причины отчисления	2022-2023 уч. год		2021-2022 уч. год		2020-2021 уч. год	
	отчислено	%	отчислено	%	отчислено	%
по собственному желанию:	10	4,9	8	4,1	4	2,1
<i>- вернулись учиться в среднюю школу</i>	4	40	3	37,5	2	50
<i>- желание сменить профессию</i>			2	25		
<i>- не справились с учебой</i>	4	40	1	12,5		
<i>- переехали в другой город</i>	2	20			1	25
<i>- не успевали учиться в связи с работой</i>			2	25	1	25
как не выполнившие обязанности по добросовестному освоению образовательной программы и выполнению учебного плана						
как не выполнившие условия договора по оказанию платных образовательных услуг						
перевод в другое учебное заведение			1	0,5	1	0,5
ВСЕГО	10	4,9	9	4,5	5	2,5

Показатели отчислений по специальности 31.02.05 Стоматология ортопедическая 11 кл.

Учреждение	2022-2023 уч. год		2021-2022 уч. год		2020-2021 уч. год	
	отчислено	%	отчислено	%	отчислено	%
Головное учреждение	4	3,6	2	1,6	12	15,2
Волжский филиал	-	-	-	-	1	1,96
ВСЕГО	4	3,6	2	1,6	13	8,9



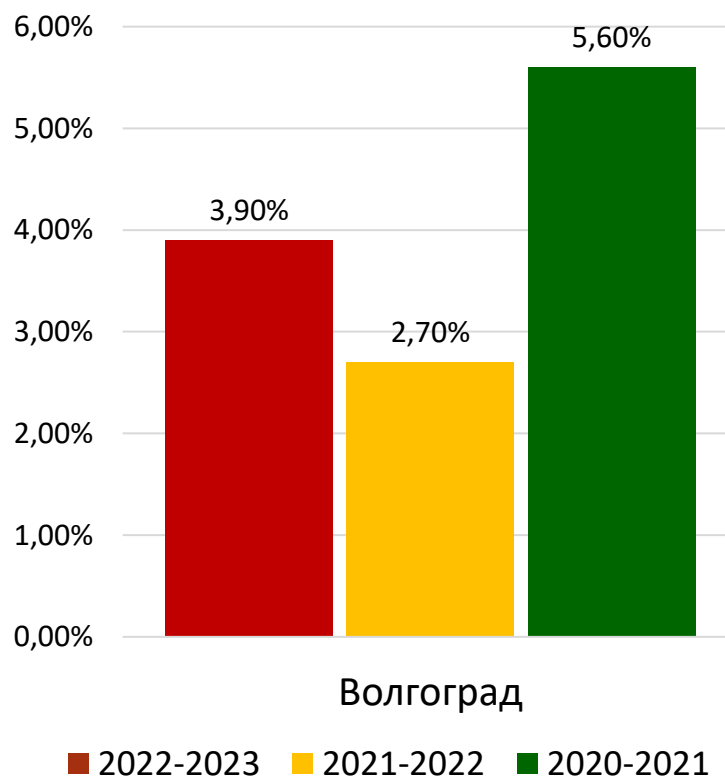
Причины отчислений по специальности 31.02.05

Стоматология ортопедическая

Причины отчисления	2022-2023 уч. год		2021-2022 уч. год		2020-2021 уч. год	
	отчислено	%	отчислено	%	отчислено	%
по собственному желанию:	3	2,7			13	8,9
<i>- не справились с учебой</i>					1	7,7
<i>- не хотят учиться</i>	3	100			10	76,9
<i>- переехали в другой город</i>					2	15,4
как не выполнившие обязанности по добросовестному освоению образовательной программы и выполнению учебного плана			2	1,9		
как не выполнившие условия договора по оказанию платных образовательных услуг						
перевод в другое учебное заведение	1	0,9				
ВСЕГО	4	3,6	2	1,9	13	8,9

Показатели отчислений по специальности 31.02.02 Лабораторная диагностика

Учреждение	2022-2023 уч. год		2021-2022 уч. год		2020-2021 уч. год	
	отчислено	%	отчислено	%	отчислено	%
Головное учреждение	9	3,9	6	2,7	11	5,6
ВСЕГО	9	3,9	6	2,7	11	5,6



Причины отчислений по специальности 31.02.02

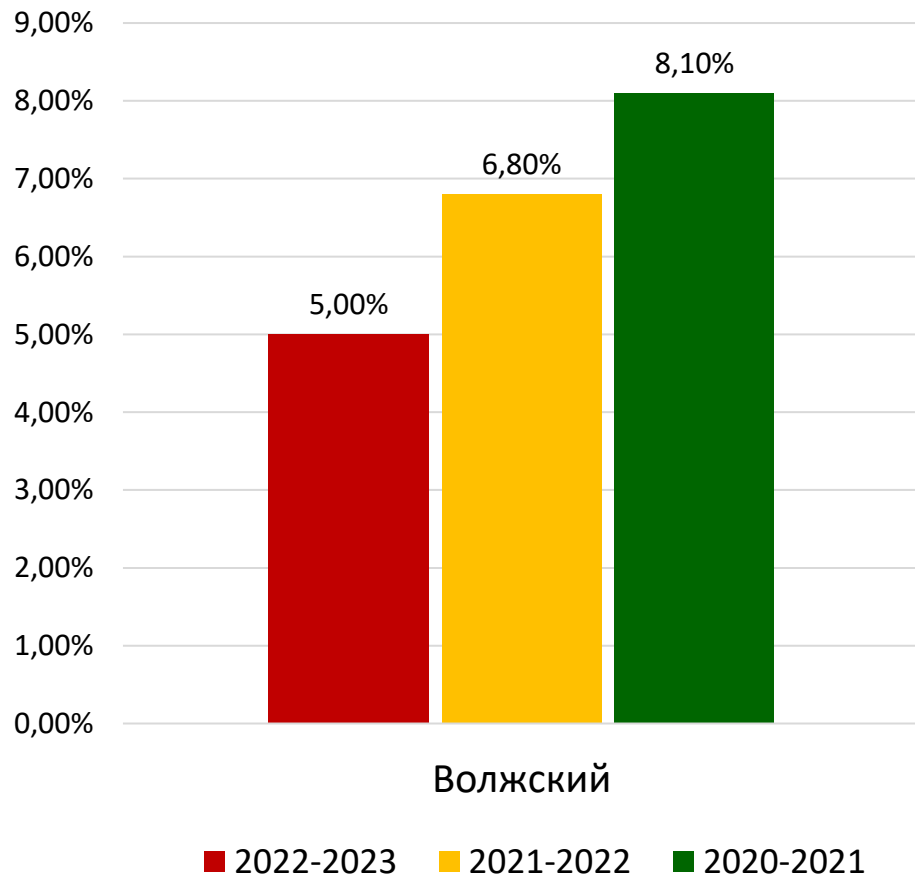
Лабораторная диагностика

Причины отчисления	2022-2023 уч. год		2021-2022 уч. год		2020-2021 уч. год	
	отчислено	%	отчислено	%	отчислено	%
по собственному желанию:	6	2,7	2	0,9	8	4,1
<i>- не хотят учиться</i>	6	100	2	100	6	75
<i>- переехали в другой город</i>					2	25
как не выполнившие обязанности по добросовестному освоению образовательной программы и выполнению учебного плана			1	0,4	3	1,5
как не выполнившие условия договора по оказанию платных образовательных услуг						
перевод в другое учебное заведение	3	1,3	2	0,9		
ВСЕГО	9	3,9	6	2,7	11	5,6

Показатели отчислений по специальности 33.02.01

Фармация 9 кл.

Учреждение	2022-2023 уч. год		2021-2022 уч. год		2020-2021 уч. год	
	отчислено	%	отчислено	%	отчислено	%
Волжский филиал	8	5,0	8	6,8	6	8,1
ВСЕГО	8	5,0	8	6,8	6	8,1



Причины отчислений по специальности 33.02.01

Фармация 9 кл.

Причины отчисления	2022-2023 уч. год		2021-2022 уч. год		2020-2021 уч. год	
	отчислено	%	отчислено	%	отчислено	%
по собственному желанию:	7	4,4	8	6,8	5	6,8
<i>- не справились с учебой</i>	5	71,4	6	75	4	80
<i>- разочаровались в профессии</i>	1	14,3	1	12,5		
<i>- вернулись в среднюю школу</i>	1	14,3	1	12,5	1	20
как не выполнившие обязанности по добросовестному освоению образовательной программы и выполнению учебного плана					1	1,4
как не выполнившие условия договора по оказанию платных образовательных услуг						
перевод в другое учебное заведение	1	0,6				
ВСЕГО	8	5,0	8	6,8	6	8,1

ВЫВОДЫ:

1. Самые высокие показатели отчислений студентов за 3 исследуемых года по учреждениям – в Волжском, Камышинском и Урюпинском филиалах.

2. Самые высокие показатели отчислений студентов за 3 исследуемых года по специальностям подготовки:

- в 2022-2023 уч. году – Сестринское дело на базе 11 кл. (12,3%);

- в 2021-2022 уч. году – Лечебное дело на базе 11 кл. (7,6%);

- в 2020-2021 уч. году – Сестринское дело на базе 11 кл. (12,8%).

3. Основная причина отчислений студентов – по собственному желанию.

ПРЕДЛОЖЕНИЯ:

1. Организовать проведение анкетирования обучающихся, отчисляющихся по собственному желанию, для выявления достоверных причин отчисления.

Спасибо
за внимание

