

ГАПОУ "Волгоградский медицинский колледж"

Педагогический совет

25 января 2024 г.

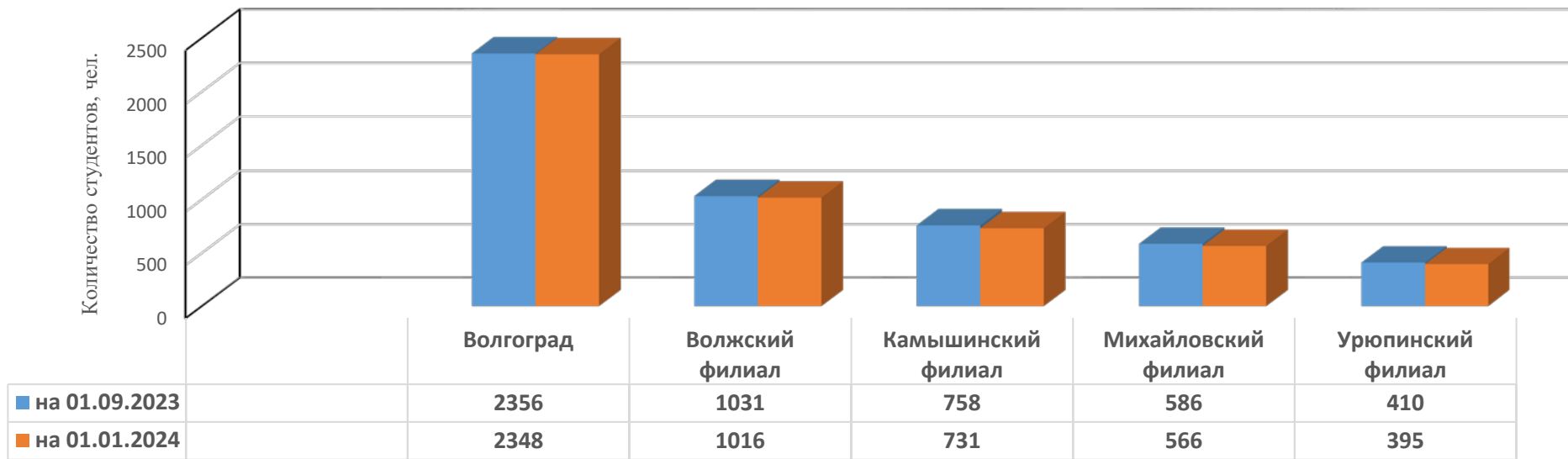
**Анализ учебной работы колледжа за первое полугодие 2023-2024 учебного года.
Цели и задачи работы на второе полугодие 2023-2024 учебного года**

Покателова Т.Н., заместитель директора по профессиональному образованию

Общий контингент обучающихся в ГАПОУ "Волгоградский медицинский колледж"

Учреждение	Контингент студентов на 01.09.2023	Контингент студентов на 01.01.2024	
Волгоград	2356	2348	8
Волжский филиал	1031	1016	15
Камышинский филиал	758	731	27
Михайловский филиал	586	566	20
Урюпинский филиал	410	395	15
Всего 2023-2024	5 141 (3 325 б. + 1 816 д.)	5 056 (3 264 б. + 1 792 д.)	85 (61 б. + 24 д.)
Всего 2022-2023	4 918 (3 162 б. + 1 756 д.)	4 876 (3 132 б. + 1744 д.)	- 42 (30 б. + 12 д.)
Всего 2021-2022	4 786 (3 031 б. + 1 755 д.)	4 683 (2 960 б. + 1 723 д.)	- 103 (71 б. + 32 д.)

Контингент студентов

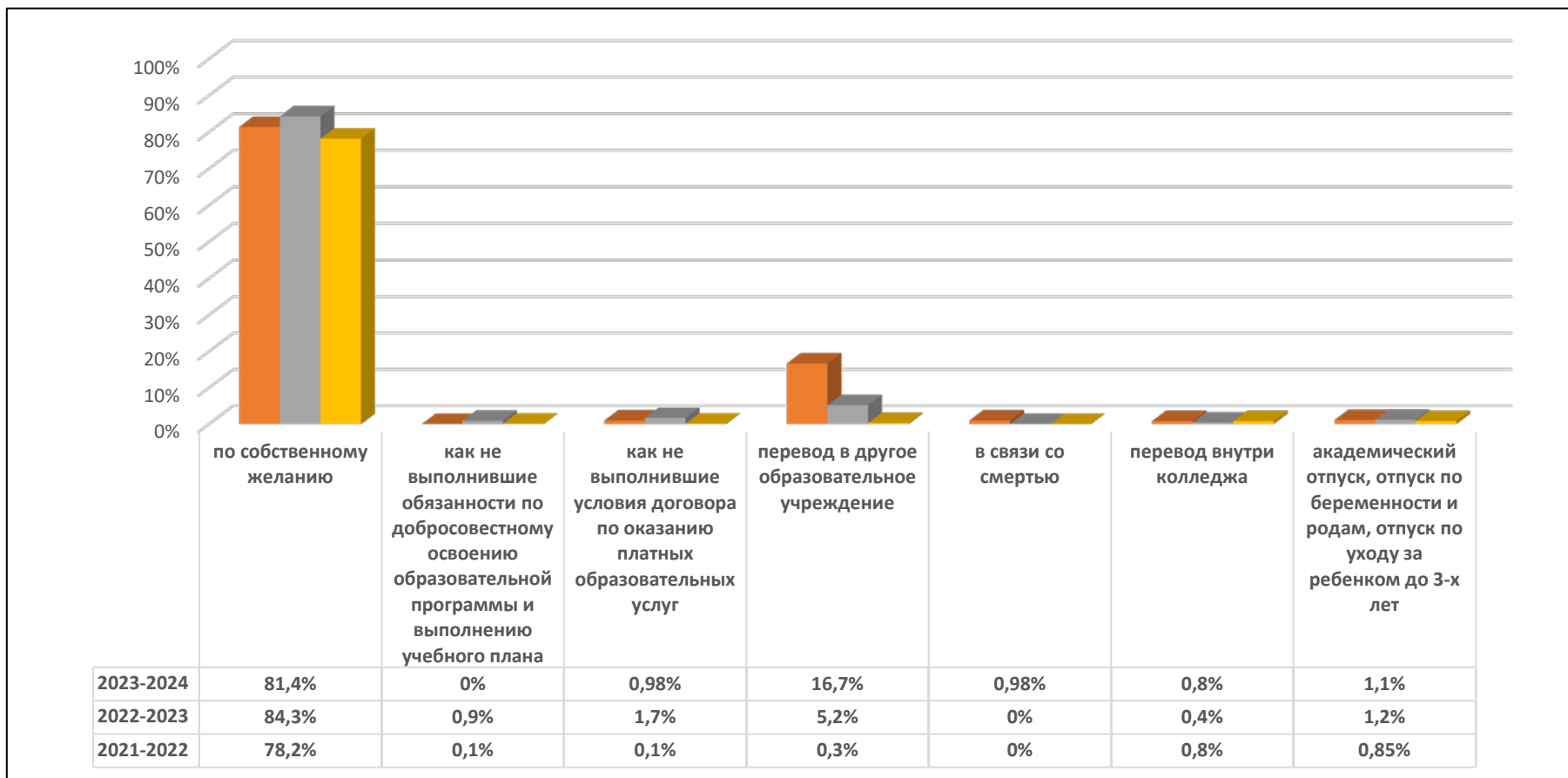


Движение студентов за 1 полугодие 2023-2024 уч. год (включая филиалы)

Причины	Волгоград	Волжский	Камышин	Михайловка	Урюпинск	2023-2024 уч. год	2022-2023 уч. год	2021-2022 уч. год
всего отчислено	44 1,9%	22 2,1%	10 1,3%	15 2,6%	11 2,7%	102 (1,98%) -0,32%	115 (2,3%)	110 (2,3%)
по собственному желанию	35	17	6	15	10	83 (81,4%) -2,9%	97 (84,3%)	86 (78,2%)
как не выполнившие обязанности по добросовестному освоению образовательной программы и выполнению учебного плана	-	-	-	-	-	-	1 (0,9%)	4 (0,1%)
как не выполнившие условия договора по оказанию платных образовательных услуг	1	-	-	-	-	1 (0,98%)	2 (1,7%)	4 (0,1%)
перевод в другое учебное заведение	7	5	4	-	1	17 (16,7%) +11,5%	6 (5,2%)	16 (14,5%)
в связи со смертью	1	-	-	-	-	1 (0,98%)	-	-
перевод внутри колледжа	1	3	21	5	11	41 (0,8%) +0,4%	18 (0,4%)	36 (0,8%)
академический отпуск, отпуск по беременности и родам, по уходу за ребенком до 3-х лет	8	12	9	8	17	54 (1,1%) +0,9%	12 (0,2%)	15 (0,3%)

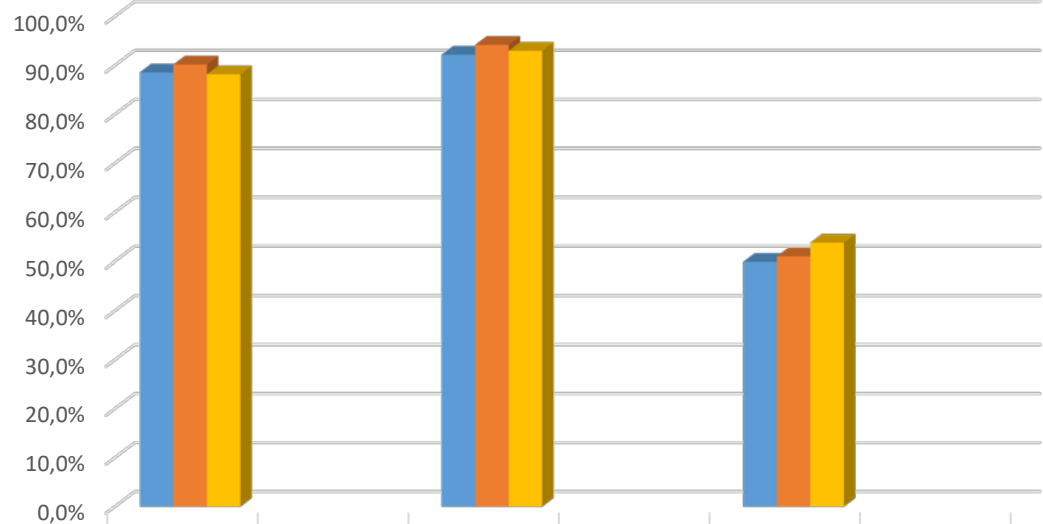
Движение студентов за 1 полугодие 2023-2024 уч. год (включая филиалы)

За семестр отчислено		
2023-2024	2022-2023	2021-2022
1,98%	2,3%	2,3%

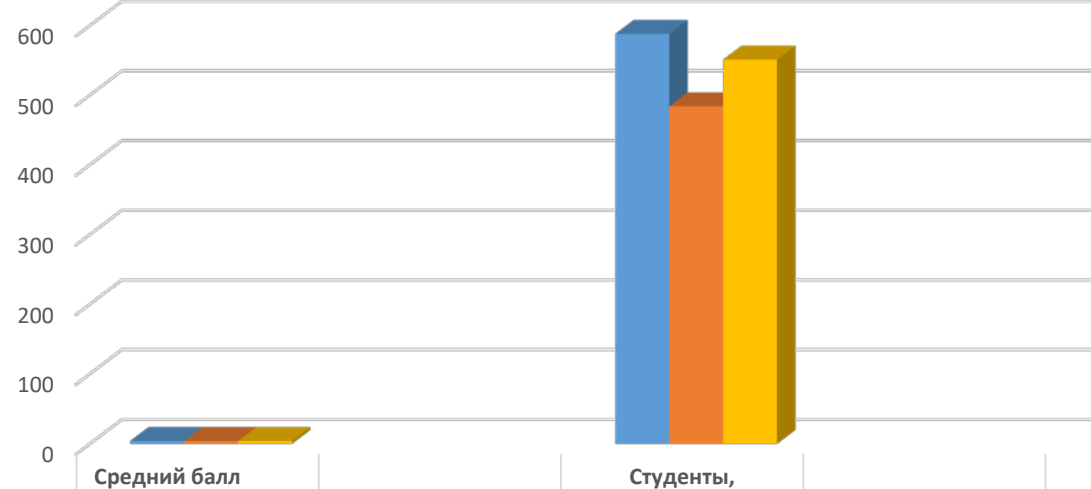


Показатели результативности образовательного процесса (далее - ОП) за 1 полугодие 2023-2024 уч. года по колледжу (включая филиалы)

Показатели	2023-2024 уч. г.	2022-2023 уч. г.	2021-2022 уч. г.
Успеваемость	88,6% -1,6%/+0,4%	90,2%	88,2%
Посещаемость	92,2% -2%/-0,8%	94,2%	93%
Качество знаний	49,9% -1,1%/-3,9%	51%	53,8%
Средний балл	4,1	4,1	4,1
Студенты, имеющие задолженности	588 (11,4%) +1,6%/-0,4%	484 (9,8%)	551 (11,8%)



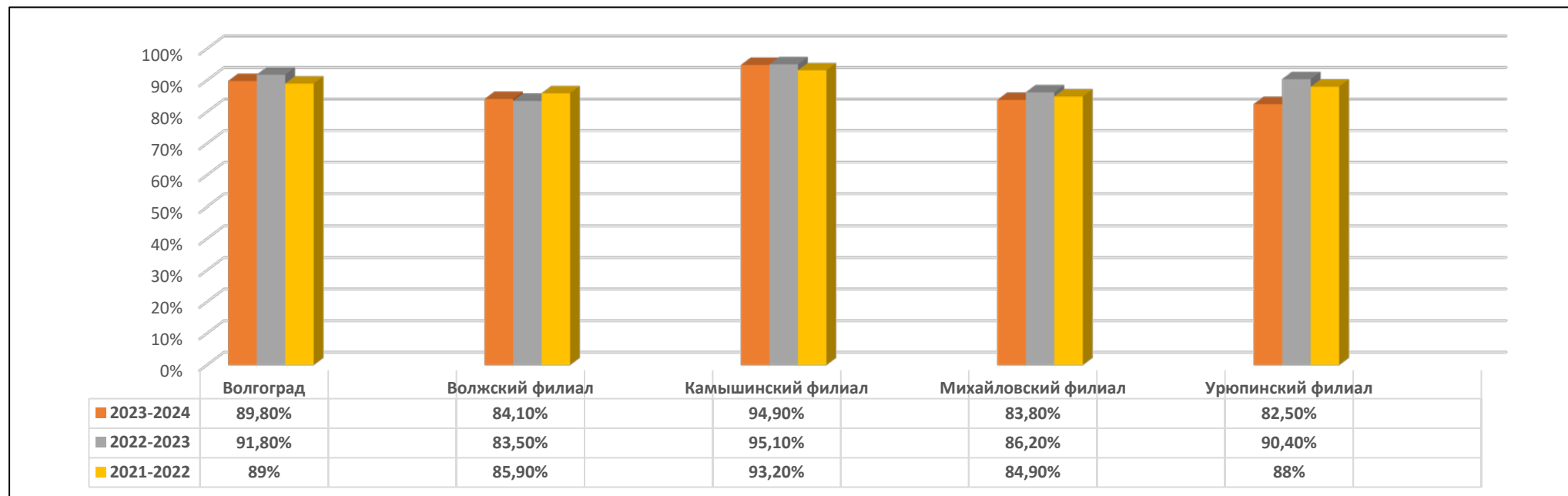
	2023-2024	2022-2023	2021-2022
Успеваемость	88,6%	90,2%	88,2%
Посещаемость	92,2%	94,2%	93%
Качество знаний	49,9%	51%	53,8%



	2023-2024	2022-2023	2021-2022
Средний балл	4,1	4,1	4,1
Студенты, имеющие задолженности	588	484	551

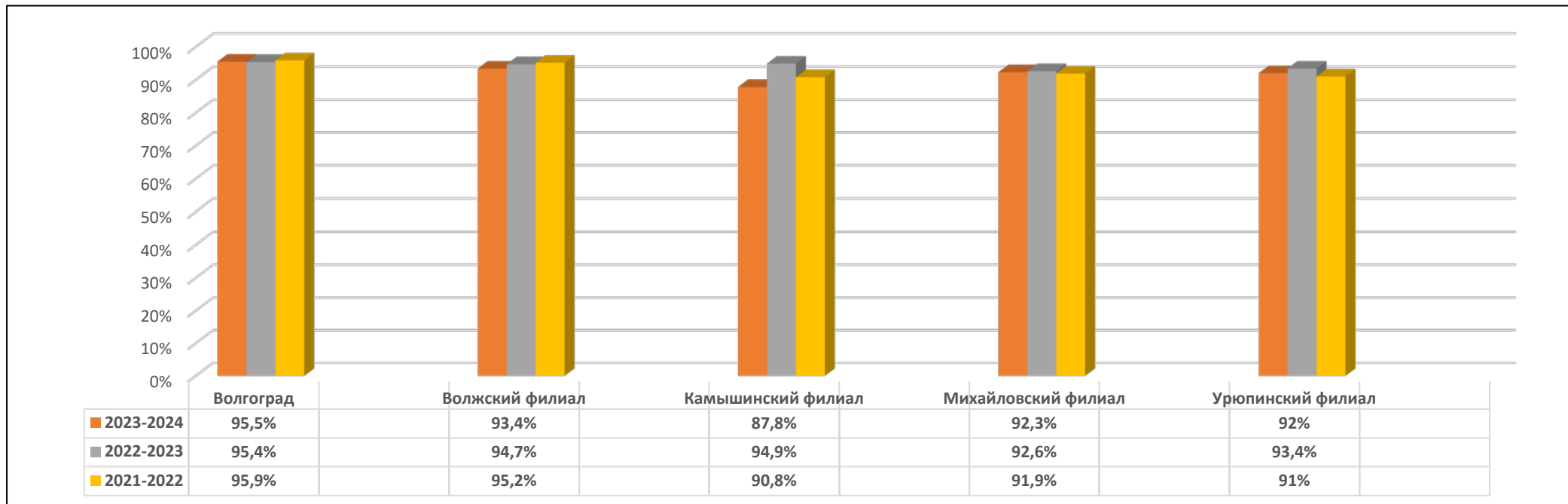
Успеваемость за 1-ое полугодие

Учреждение	2023-2024 уч. г.	2022-2023 уч. г.	2021-2022 уч. г.
Волгоград	89,8% -2%/+0,8%	91,8%	89%
Волжский филиал	84,1% +0,6%/-1,8%	83,5%	85,9%
Камышинский филиал	94,9% -0,2%/+1,7%	95,1%	93,2%
Михайловский филиал	83,8% -2,4%/-1,1%	86,2%	84,9%
Урюпинский филиал	82,5% -7,9%/-5,5%	90,4%	88%
Итого	88,6% -1,6%/+0,4%	90,2%	88,2%



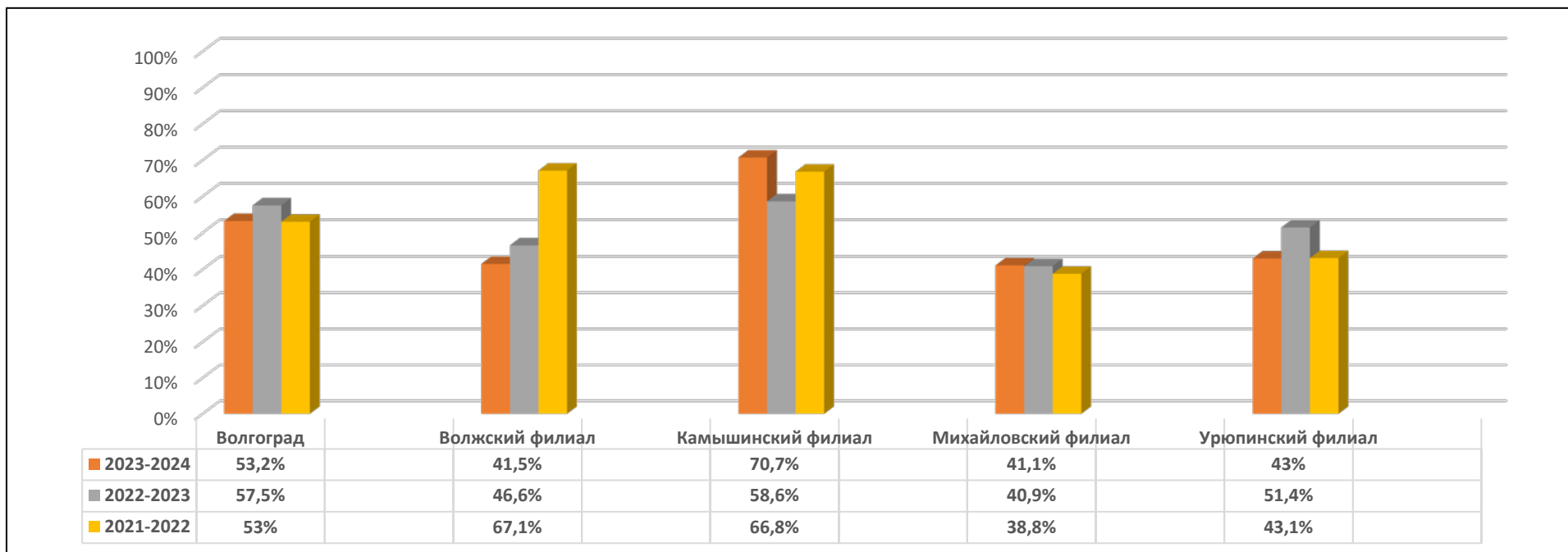
Посещаемость за 1-ое полугодие

Учреждение	2023-2024 уч. г.	2022-2023 уч. г.	2021-2022 уч. г.
Волгоград	95,5% +0,1%/-0,4%	95,4%	95,9%
Волжский филиал	93,4% -1,3%/-1,8%	94,7%	95,2%
Камышинский филиал	87,8% -7,1%/-3%	94,9%	90,8%
Михайловский филиал	92,3% -0,3%/+0,4%	92,6%	91,9%
Урюпинский филиал	92% -1,4%/+1%	93,4%	91%
Итого	92,2% -2%/-0,8%	94,2%	93%



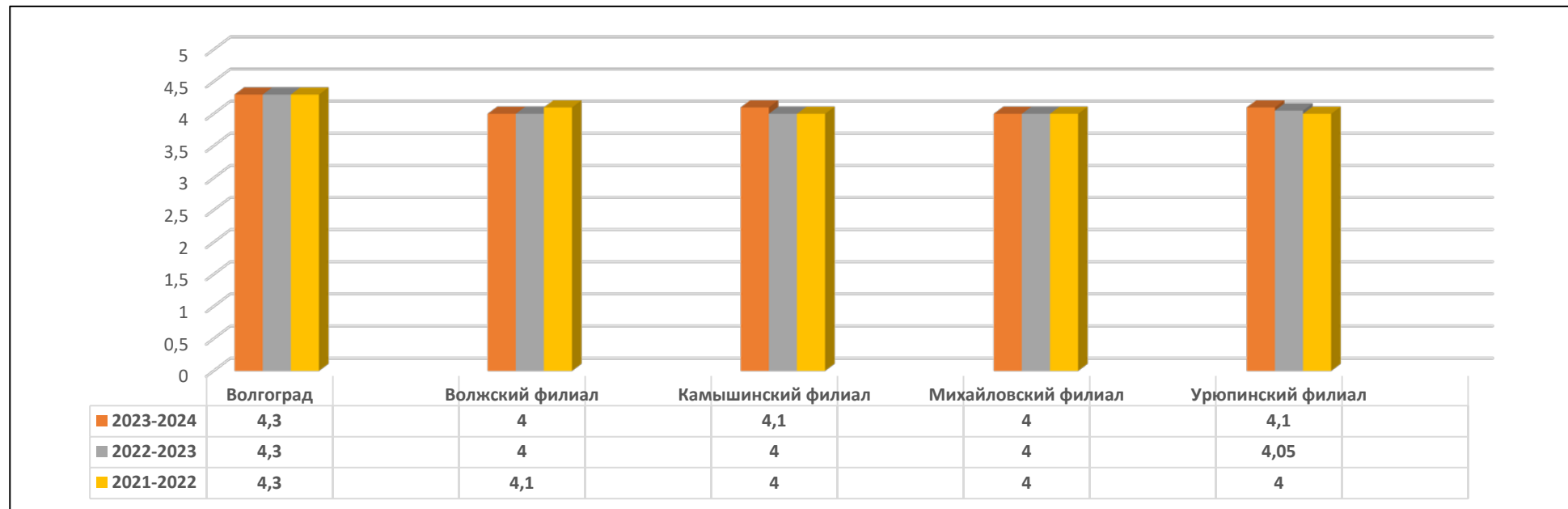
Качество знаний за 1-ое полугодие

Учреждение	2023-2024 уч. г.	2022-2023 уч. г.	2021-2022 уч. г.
Волгоград	53,2% -4,3%/+0,2%	57,5%	53%
Волжский филиал	41,5% -5,1%/-25,6%	46,6%	67,1%
Камышинский филиал	70,7% +12,1%/+3,9%	58,6%	66,8%
Михайловский филиал	41,1% +0,2%/+2,3%	40,9%	38,8%
Урюпинский филиал	43% -8,4%/+0,1%	51,4%	43,1%
Итого	49,9% -1,1%/-3,9%	51%	53,8%



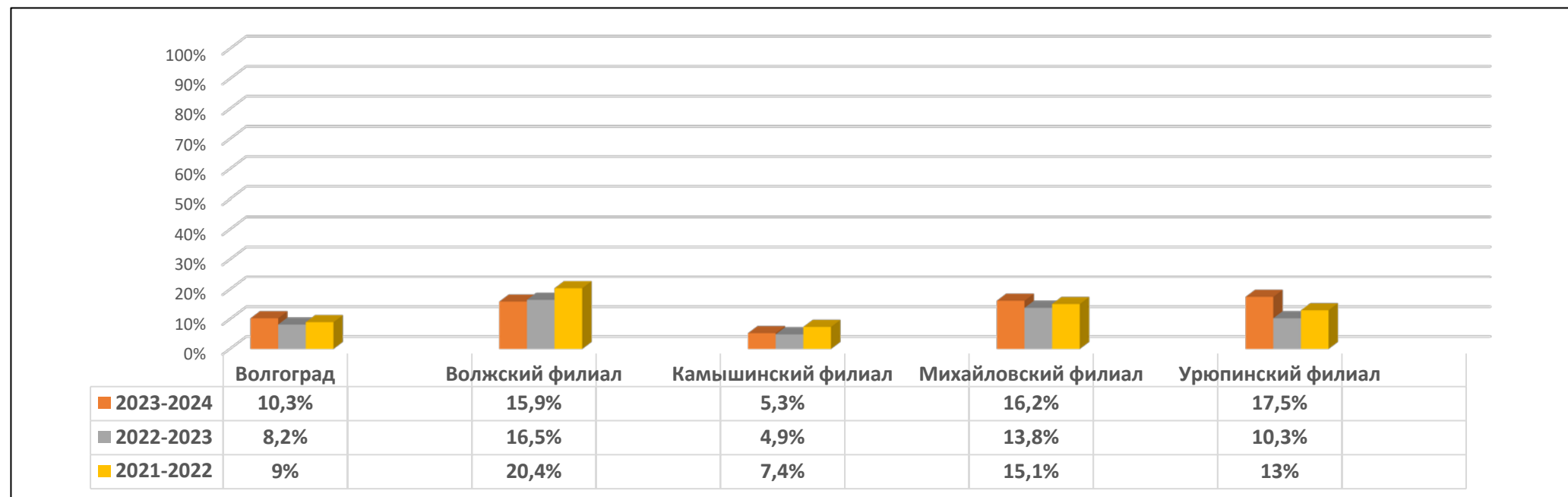
Средний балл за 1-ое полугодие

Учреждение	2023-2024 уч. г.	2022-2023 уч. г.	2021-2022 уч. г.
Волгоград	4,3	4,3	4,3
Волжский филиал	4,0	4,0	4,1
Камышинский филиал	4,1	4,0	4,0
Михайловский филиал	4,0	4,0	4,0
Урюпинский филиал	4,1	4,05	4,0
Итого	4,1	4,1	4,1



Студенты, имеющие задолженности за 1-ое полугодие

Учреждение	2023-2024 уч. г.	2022-2023 уч. г.	2021-2022 уч. г.
Волгоград	237 (10,3%) +2,1%/+1,3%	188 (8,2%)	203 (9%)
Волжский филиал	158 (15,9%) -0,6%/-4,5%	151 (16,5%)	173 (20,4%)
Камышинский филиал	38 (5,3%) +0,4%/-2,1%	37 (4,9%)	52 (7,4%)
Михайловский филиал	89 (16,2%) +2,4%/+1,1%	71 (13,8%)	74 (15,1%)
Урюпинский филиал	66 (17,5%) +7,2%/+4,5%	37 (10,3%)	49 (13%)
Итого	588 (11,4%) +1,6%/-0,4%	484 (9,8%)	551 (11,8%)



Показатели результативности ОП по специальностям за 1 полугодие 2023-2024 уч. года (головное учреждение)

Специальности	Успеваемость %	Посещаемость %	Качество знаний, %	Средний балл	Студенты, имеющие задолженности	Отчислено
Лечебное дело 9 кл.	100	94,9	61,4	4,1	0	4 (8,5%)
Лечебное дело 11 кл.	85,7	94,3	47,7	4,3	37 (14,2%)	5 (1,9%)
Акушерское дело	86,7	95,5	54,6	4,4	26 (13,3%)	2 (1%)
Лабораторная диагностика	82,3	96,1	48,8	4,1	37 (17,7%)	4 (0,5%)
Стоматология ортопедическая	71,9	94,3	66,7	4,3	27 (28,1%)	1 (1%)
Сестринское дело на базе 9 кл.	93,6	95,2	42,3	4,3	51 (6,4%)	9 (1,1%)
Сестринское дело на базе 11 кл.	85,7	97,7	41,2	4,3	17 (14,3%)	2 (1,6%)
Сестринское дело очно-заочная форма	92,9	95,9	70,1	4,5	42 (7,1%)	17 (2,5%)
2023-2024 уч. год	89,8 -2%/+0,8%	95,5 +0,1%/-0,4%	53,2 -4,3%/+0,2%	4,3	237 (10,3%) +2,1%/+1,3%	44 (1,9%) -0,1%/+0,1%
2022-2023 уч. год	91,8	95,4	57,5	4,3	188 (8,2%)	47 (2%)
2021-2022 уч. год	89,0	95,9	53	4,3	203 (9%)	42 (1,8%)

Показатели результативности ОП по специальностям за 1 полугодие 2023-2024 уч. года (Волжский филиал)

Специальности	Успеваемость %	Посещаемость %	Качество знаний, %	Средний балл	Студенты, имеющие задолженности	Отчислено
Лечебное дело 11 кл.	81,8	96,4	41,4	3,9	33 (3,3%)	9 (0,9%)
Сестринское дело на базе 9 кл.	90,1	93,2	45,1	4,2	44 (4,4%)	6 (0,6%)
Сестринское дело на базе 11 кл.	78,5	94,1	36,1	4,1	41 (4,1%)	6 (0,6%)
Фармация	77,5	90,2	38,2	4,0	40 (4,0%)	4 (0,4%)
2023-2024 уч. год	84,1 +0,6%/-1,8%	93,4 -1,3%/-1,8%	41,5 -5,1%/-25,6%	4,0	158 (15,9%) -0,6%/-4,5%	25 (2,4%) -0,7%/+0,3%
2022-2023 уч. год	83,5	94,7	46,6	4,0	151 (16,5%)	29 (3,1%)
2021-2022 уч. год	85,9	95,2	67,1	4,1	173 (20,4%)	18 (2,1%)

Показатели результативности ОП по специальностям за 1 полугодие 2023-2024 уч. года (Камышинский филиал)

Специальности	Успеваемость %	Посещаемость %	Качество знаний, %	Средний балл	Студенты, имеющие задолженности	Отчислено
Лечебное дело 9 кл.	100	94,5	73,3	4,2	0	0
Лечебное дело 11 кл.	97,2	95	63,7	4,2	6 (3,4%)	3 (1,6%)
Сестринское дело на базе 9 кл.	95,3	94,4	60,3	4	24 (5,2%)	5 (1,1%)
Сестринское дело, очно-заочная форма	87,8	91,5	67,8	4,2	7 (11,3%)	2 (2,5%)
Акушерское дело на базе 9 кл.	99,2	63,5	88,2	3,9	1 (11,1%)	0
2023-2024 уч. год	94,9 -0,2%/+1,7%	87,8 -7,1%/-3%	70,7 +12,1%/+3,9%	4,1 +0,1	38 (5,3%) +0,4%/-2,1%	10 (1,4%) -1,7%/-4,1%
2022-2023 уч. год	95,1	94,9	58,6	4,0	37 (4,9%)	22 (3,1%)
2021-2022 уч. год	93,2	90,8	66,8	4,0	52 (7,4%)	39 (5,5%)

Показатели результативности ОП по специальностям за 1 полугодие 2023-2024 уч. года (Михайловский филиал)

Специальности	Успеваемость %	Посещаемость %	Качество знаний, %	Средний балл	Студенты, имеющие задолженности	Отчислено
Лечебное дело 9 кл.	83,8	92,9	29,2	3,9	6 (16,2%)	0 (0%)
Лечебное дело 11 кл.	86,0	93,6	51,0	4,0	14 (14%)	2 (1,9%)
Сестринское дело на базе 9 кл.	82,8	91,1	40,0	4,1	69 (16,7%)	13 (2,9%)
2023-2024 уч. год	83,8 -2,4%	92,3 -0,3%	41,1 +0,2%	4,0	89 (16,2%) +2,4	15 (2,6%) +1,1%
2022-2023 уч. год	86,2	92,6	40,9	4,0	71 (13,8%)	8 (1,5%)
2021-2022 уч. год	84,9	91,9	38,8	4,0	74 (15,1%)	13 (2,5%)

Показатели результативности ОП по специальностям за 1 полугодие 2023-2024 уч. года (Урюпинский филиал)

Специальности	Успеваемость %	Посещаемость %	Качество знаний, %	Средний балл	Студенты, имеющие задолженности	Отчислено
Лечебное дело 9 кл.	100	93	19	4,2	0	2 (7,7%)
Лечебное дело 11 кл.	91	94,4	61,2	4,2	6 (9%)	3 (4,5%)
Сестринское дело на базе 9 кл.	79,4	90	41	3,9	60 (21%)	6 (2,1%)
2023-2024 уч. год	82,5 -7,9%	92 -1,4%	43 -8,4%	4,1	66 (17,5%) +7,2%	11 (2,9%) +0,4%
2022-2023 уч. год	90,4	93,4	51,4	4,1	37 (10,3%)	9 (2,5%)
2021-2022 уч. год	88	91	43,1	4,0	49 (13%)	16 (3,9%)

В 1 полугодии 2023-2024 учебного года организовано проведение
лекционных занятий с использованием ЭО и ДОТ
в режиме он-лайн с трансляцией на филиалы
по специальностям

Лечебное дело на базе 11 кл.

1 курс
2 курс
3 курс
4 курс

Сестринское дело на базе 11 кл. (очная форма)

1 курс
2 курс
3 курс

Сестринское дело (очно-заочная форма)

1 курс
3 курс
4 курс

Сестринское дело на базе 9 кл. (очная форма) МДК 02.02 Основы реабилитации

3 курс
4 курс

Акушерское дело (очная форма)

2 курс

Цели и задачи работы на II полугодие 2023-2024 учебного года

1. Разработка учебно-методической документации колледжа, необходимой для осуществления образовательного процесса у студентов *второго года обучения* по новым Федеральным государственным образовательным стандартам среднего профессионального образования и требованиям Федерального закона "Об образовании в Российской Федерации" (действующая редакция), в том числе по вопросам воспитания обучающихся по всем специальностям среднего профессионального.
2. Проведение лекционных занятий с использованием ЭО и ДОТ в режиме он-лайн с трансляцией на филиалы по учебным дисциплинам/междисциплинарным курсам на всех курсах специальности Лечебное дело (на базе 11 кл., очная форма обучения), Сестринское дело (на базе 11 кл., очная форма обучения), Сестринское дело (очно-заочная форма обучения), на 3 курсе Сестринское дело (на базе 9 кл., очная форма обучения - МДК 02.02 Основы реабилитации), на 2 курсе Акушерское дело (на базе 9 кл., очная форма обучения).
3. Разработка фондов оценочных средств для проведения промежуточной аттестации по учебным дисциплинам, междисциплинарным курсам, профессиональным модулям по специальностям подготовки.
4. Подготовка и проведение тематического Педагогического совета "Пути сохранения контингента обучающихся ГАПОУ "Волгоградский медицинский колледж" (апрель 2024 г.).
5. Организация и проведение государственной итоговой аттестации выпускников 2024 года по всем специальностям подготовки (июнь 2024 г.).
6. Организация и проведение первичной аккредитации выпускников 2024 года (июль 2024 г.).

Благодарю за
внимание!

